

# RAPPORT D'AUTOSURVEILLANCE DES REJETS ATMOSPHERIQUES Mars 2026

## Résultats des mesures semi continues « Dioxin Monitoring System »

Période de prélèvement	Résultats des prélèvements (sur gaz sec à 11% O2)			
	Dioxines et Furanes (ng – I-TEQ/Nm <sup>3</sup> )		PCB type dioxine (ng – OMS 2005-TEQ/Nm <sup>3</sup> )	
	Seuil réglementaire : < <b>0,06</b> ng – I-TEQ/Nm <sup>3</sup> AP du 10 août 2023 Seuil contractuel : < <b>0,04</b> ng – I-TEQ/Nm <sup>3</sup>		Seuil de surveillance : < <b>0,01</b> ng – OMS-TEQ/Nm <sup>3</sup> Arrêté du 12 janvier 2021	
17 nov 2025 - 15 déc 2025	0,0001	0,0003	0,00000	0,00000
15 déc 2025 - 12 janv 2026	0,0015	0,0022	0,00000	0,00009
12 janv 2026 - 09 fév 2026	0,0015	0,0017	0,00000	0,00003
09 fév 2026 - 09 mars 2026	0,0016	0,002	0,00010	0,00010

## Disponibilité des analyseurs en semi-continu (DMS) sur 12 mois glissants

LIGNE 1	98,75%
LIGNE 2	99,26%

## Dépassements et indisponibilités des analyseurs en continu

LIGNE 1	Mois	Année
<b>Dépassement</b>	1h00	<b>2h00</b>
<b>Indisponibilité</b>	0h00	<b>0h00</b>

LIGNE 2	Mois	Année
<b>Dépassement</b>	0h00	<b>0h30</b>
<b>Indisponibilité</b>	0h00	<b>0h00</b>

VALO\*LOIRE  
Rapport Mensuel Ligne 1

Rapport Mensuel																								mars-26										
Unité	Données VSTA en R-EOT L1									Paramètres process L1							Données VSTA en NOC L1							Temps fonctionnement L1										
	Poussières	CO10m	COT	HCL	SO2	NOX	NH3	Hg		Vitesse	CO2	H2O	O2 Sec	T2S	Débit	PS NOC L1	CO10m NOC L1	COT NOC L1	HCl NOC L1	SO2 NOC L1	NOx NOC L1	NH3 NOC L1	Hgr NOC	Marche four L1	OTNOC L1	M. Bruleur L1	A. Sécurité L1							
	mg/Nm3	mg/Nm3	mg/Nm3	mg/Nm3	mg/Nm3	mg/Nm3	mg/Nm3	µg/Nm3		m/s	%	%	%	degreC	Nm3/h	mg/Nm3	mg/Nm3	mg/Nm3	mg/Nm3	mg/Nm3	mg/Nm3	mg/Nm3	µg/Nm3	hh:mm:ss	hh:mm:ss	hh:mm:ss	hh:mm:ss							
	VLE REG Jour	VLE CONT Jour	Seuil Min	VLE CO 10 min																														
	10	5		50	20	5	6	20	60	10	20				850		5	5	20	5	8	6	40	20	80	10	20	60	10	20				
				150																														
01/03/2026	Arrêt	Arrêt	Arrêt	Arrêt	Arrêt	Arrêt	Arrêt	Arrêt	Arrêt	Arrêt	Arrêt	Arrêt	Arrêt	Arrêt	Arrêt	Arrêt	Arrêt	Arrêt	Arrêt	Arrêt	Arrêt	Arrêt	Arrêt	00:00:00	01:24:40	01:24:40	00:00:00							
02/03/2026	Arrêt	Arrêt	Arrêt	Arrêt	Arrêt	Arrêt	Arrêt	Arrêt	Arrêt	Arrêt	Arrêt	Arrêt	Arrêt	Arrêt	Arrêt	Arrêt	Arrêt	Arrêt	Arrêt	Arrêt	Arrêt	Arrêt	Arrêt	00:00:00	00:00:00	00:00:00	00:00:00							
03/03/2026	Arrêt	Arrêt	Arrêt	Arrêt	Arrêt	Arrêt	Arrêt	Arrêt	Arrêt	Arrêt	Arrêt	Arrêt	Arrêt	Arrêt	Arrêt	Arrêt	Arrêt	Arrêt	Arrêt	Arrêt	Arrêt	Arrêt	Arrêt	00:00:00	00:00:00	00:00:00	00:00:00							
04/03/2026	Arrêt	Arrêt	Arrêt	Arrêt	Arrêt	Arrêt	Arrêt	Arrêt	Arrêt	Arrêt	Arrêt	Arrêt	Arrêt	Arrêt	Arrêt	Arrêt	Arrêt	Arrêt	Arrêt	Arrêt	Arrêt	Arrêt	Arrêt	00:00:00	00:00:00	00:00:00	02:27:10							
05/03/2026	0,26	15,62	0,49	4,79	1,84	51,91	0,00	0,36	16,48	9,89	17,26	9,28	1073,3	51466,6	OTNOC	OTNOC	OTNOC	OTNOC	OTNOC	OTNOC	OTNOC	OTNOC	17:11:40	01:12:00	06:34:40	00:00:00								
06/03/2026	0,20	10,45	0,42	5,51	2,57	51,99	0,00	0,42	18,28	9,56	18,86	9,78	1049,1	53386,1	0,20	10,45	0,42	5,49	2,56	52,06	0,00	0,42	24:00:00	00:11:40	00:02:30	00:00:00								
07/03/2026	0,21	10,10	0,43	5,50	2,88	51,48	0,00	0,43	18,27	9,68	19,39	9,66	1050,6	53509,8	0,21	10,37	0,43	5,51	2,89	51,47	0,00	0,43	24:00:00	00:01:20	00:06:30	00:00:00								
08/03/2026	0,24	12,02	0,50	5,00	2,67	50,45	0,00	0,47	17,62	9,74	18,66	9,58	1059,6	52136,5	0,24	12,02	0,50	5,00	2,67	50,45	0,00	0,47	24:00:00	00:00:00	00:00:00	00:00:00								
09/03/2026	0,19	9,20	0,40	5,15	2,06	50,12	0,00	3,73	18,41	9,41	18,62	9,91	1053,1	52847,2	0,19	9,20	0,40	5,15	2,06	50,12	0,00	0,49	24:00:00	00:00:00	00:00:00	00:00:00								
10/03/2026	0,24	9,21	0,43	5,40	3,00	51,25	0,00	2,36	18,60	9,73	19,37	9,57	1067,9	54401,0	0,24	9,21	0,43	5,40	3,00	51,25	0,00	2,36	24:00:00	00:00:00	00:03:20	00:00:00								
11/03/2026	0,31	7,33	0,40	5,35	2,29	53,54	0,00	2,08	19,28	9,32	19,12	9,97	1038,8	54460,1	0,31	7,33	0,40	5,35	2,29	53,54	0,00	2,08	24:00:00	00:00:00	00:06:20	00:00:00								
12/03/2026	0,29	10,40	0,48	5,36	2,83	52,61	0,00	2,27	18,60	9,54	19,18	9,72	1049,4	53906,8	0,29	10,44	0,48	5,35	2,82	52,63	0,00	2,27	23:43:30	00:34:40	00:24:20	00:02:50								
13/03/2026	0,17	9,67	0,42	5,65	2,55	52,79	0,00	1,62	18,87	9,63	19,42	9,61	1049,6	54910,5	0,17	9,70	0,42	5,35	2,43	52,74	0,00	1,61	24:00:00	00:23:50	00:05:00	00:00:00								
14/03/2026	0,30	13,14	0,56	5,04	2,58	52,54	0,00	1,27	18,94	9,49	18,60	9,71	1045,4	55254,6	0,29	9,05	0,41	3,64	1,49	52,31	0,00	1,25	23:50:30	01:22:00	00:12:30	00:14:50								
15/03/2026	0,25	9,80	0,49	4,72	2,32	52,71	0,00	1,39	18,65	9,44	18,64	9,83	1034,2	53819,6	0,25	9,95	0,50	4,71	2,34	52,81	0,00	1,39	23:32:30	00:52:00	00:04:10	00:06:40								
16/03/2026	0,20	8,21	0,42	4,78	2,99	52,94	0,00	1,58	18,78	9,69	19,39	9,59	1057,4	54826,6	0,20	8,30	0,42	4,76	2,98	53,01	0,00	1,53	24:00:00	00:43:30	00:00:00	00:00:00								
17/03/2026	0,19	12,88	0,97	5,61	3,61	52,08	0,02	2,17	19,04	9,96	19,58	9,27	1068,3	56977,6	0,19	12,90	0,99	6,96	3,71	51,77	0,01	2,18	23:44:00	01:19:30	00:04:30	00:04:10								
18/03/2026	0,19	10,91	0,80	5,42	1,98	52,53	0,01	5,15	19,30	9,32	18,73	9,95	1035,4	54905,0	0,19	10,91	0,80	5,42	1,97	52,53	0,01	6,65	24:00:00	00:00:20	00:02:00	00:00:00								
19/03/2026	0,30	7,63	0,50	6,80	3,09	53,18	0,00	2,25	18,97	9,51	19,00	9,73	1045,6	54852,3	0,31	7,58	0,50	6,02	2,36	53,23	0,00	2,27	23:57:10	00:58:40	00:04:20	00:01:20								
20/03/2026	0,23	10,59	0,47	5,18	1,85	51,74	0,01	2,03	19,04	9,35	18,63	9,88	1042,2	54560,6	0,23	9,18	0,46	4,84	1,82	52,20	0,01	2,03	24:00:00	00:52:10	00:04:50	00:00:00								
21/03/2026	0,22	12,17	0,53	5,08	2,89	50,18	0,00	2,03	17,81	9,76	18,65	9,41	1069,0	53479,4	0,22	12,17	0,53	5,08	2,89	50,18	0,00	2,03	24:00:00	00:00:00	00:03:20	00:00:00								
22/03/2026	0,25	5,99	0,39	5,33	2,51	51,29	0,00	1,31	17,83	9,93	19,45	9,27	1073,3	53633,6	0,24	6,00	0,39	5,24	2,51	51,16	0,00	1,31	24:00:00	00:11:50	00:00:00	00:00:00								
23/03/2026	0,23	8,58	0,48	5,29	2,86	53,10	0,00	1,57	18,13	9,92	19,53	9,28	1071,9	54332,4	0,23	8,62	0,48	5,37	2,88	53,07	0,00	1,52	24:00:00	00:14:40	00:00:00	00:00:00								
24/03/2026	0,20	9,97	0,64	5,21	3,08	53,06	0,03	3,11	18,91	9,56	19,30	9,73	1046,2	54507,7	0,20	9,97	0,64	5,21	3,08	53,06	0,03	3,11	24:00:00	00:00:00	00:02:00	00:00:00								
25/03/2026	0,23	8,01	0,42	5,39	3,98	52,35	0,00	2,47	18,61	9,57	18,90	9,68	1056,5	54187,5	0,23	8,01	0,42	5,39	3,98	52,35	0,00	2,47	24:00:00	00:00:00	00:00:00	00:00:00								
26/03/2026	0,25	6,17	0,39	5,19	3,50	52,13	0,00	1,80	18,32	9,55	18,77	9,75	1054,9	53140,4	0,25	6,17	0,39	5,24	3,53	52,06	0,00	1,80	23:55:00	00:19:30	00:03:40	00:00:30								
27/03/2026	0,15	9,36	0,48	3,90	2,07	52,03	0,00	1,34	18,15	9,58	18,56	9,72	1061,1	53030,2	0,15	9,36	0,48	3,90	3,07	52,03	0,00	1,34	24:00:00	00:00:00	00:00:00	00:00:00								
28/03/2026	0,25	8,05	0,46	5,14	4,04	53,28	0,00	1,38	18,77	9,45	19,00	9,90	1042,2	53536,5	0,25	8,05	0,46	5,14	4,04	53,28	0,00	1,38	24:00:00	00:00:00	00:00:00	00:00:00								
30/03/2026	0,20	7,88	0,42	5,26	4,23	52,38	0,00	2,76	17,91	9,72	19,06	9,53	1068,5	52860,3	0,20	7,18	0,43	5,25	4,19	52,36	0,00	2,76	24:00:00	00:05:00	00:00:00	00:00:00								
31/03/2026	0,18	5,89	0,43	5,30	4,13	53,66	0,00	2,36	17,98	9,70	19,26	9,60	1062,9	52615,1	0,18	5,89	0,43	5,30	4,13	53,66	0,00	2,36	24:00:00	00:00:00	00:00:00	00:00:00								
Max.	0,31	15,62	0,97	6,80	4,29	53,66	0,03	5,15	19,30	9,96	19,58	9,97	1073,3	56977,6	0,31	12,90	0,99	6,96	4,29	53,66	0,03	6,65												
DEP. VLE JOUR CT	0	0	0	1	0	0	0	0	0	0	0	0	0	0	0	0	0	2	0	0	0	0												
Moy/Cumul	0,23	9,53	0,49	5,35	2,96	52,22	0,00	1,99	18,45	9,61	18,99	9,66	1054,7	53877,4	0,23	9,04	0,48	5,19	2,90	52,19	0,00	1,99	26j 14:54:20	10:51:00	12:36:40	00:30:20								
Dép Seuil min													0																					
Dép CO 10 min		0																																

Contrôle RégL L1 V1 - 03/2026								
	Poussières	COT	HCL	SO2	NOX	NH3	CO10m	Global
Dépassement >4H	0	0	0	0	0	0	0	0
Dép. VLE	00:00	00:00	01:00	00:00	00:00	00:00	00:00	01:00
Invalide	0	0	0	0	0	0	0	0
Indis. Cons >10h	0							0
Indisponibilité	00:00						00:00	00:00

Contrôle RégL L1 V1 - 2026								
	Poussières	COT	HCL	SO2	NOX	NH3	CO10m	Global
Dépassement >4H	0	0	0	0	0	0	0	0
Dép. VLE	00:00	01:00	01:00	00:00	00:00	00:00	00:00	02:00
Invalide	0	0	0	0	0	0	0	0
Indis. Cons >10h	0							0
Indisponibilité	00:00						00:00	00:00

Compteur indisponibilités DMS				
2026/01/01 - 2026/03/31	Tps Indispo DMS L1	Temps R-EOT L1	Ratio (seuil15.0%)	
			Mois	Cumulé
2026-01	00:21:00	29j 20:55:10	0.05%	0.05%
2026-02	01:45:50	27j 15:00:50	0.27%	0.15%
2026-03	01:23:10	26j 13:38:50	0.22%	0.17%
Total	03:30:00	84j 01:34:50		0.17%

Compteur de dépassements de gamme Ligne 1 - Redondant								
2026/01/01 - 2026/03/31	COT_R_2C	CO2_R1_2C	CO30m_R1_2C	HCL_R1_2C	NH3_R1_2C	NOX_R1_2C	POUSS_R1_2C	SO2_R1_2C
2026-01	0.0%	0.0%	0.0%	0.0%	0.0%	0.0%	0.0%	0.0%
2026-02	0.0%	0.0%	0.0%	0.0%	0.0%	0.0%	0.0%	0.0%
2026-03	0.02%	0.0%	0.0%	0.0%	0.0%	0.0%	0.0%	0.0%
Total	0.01%	0.0%	0.0%	0.0%	0.0%	0.0%	0.0%	0.0%

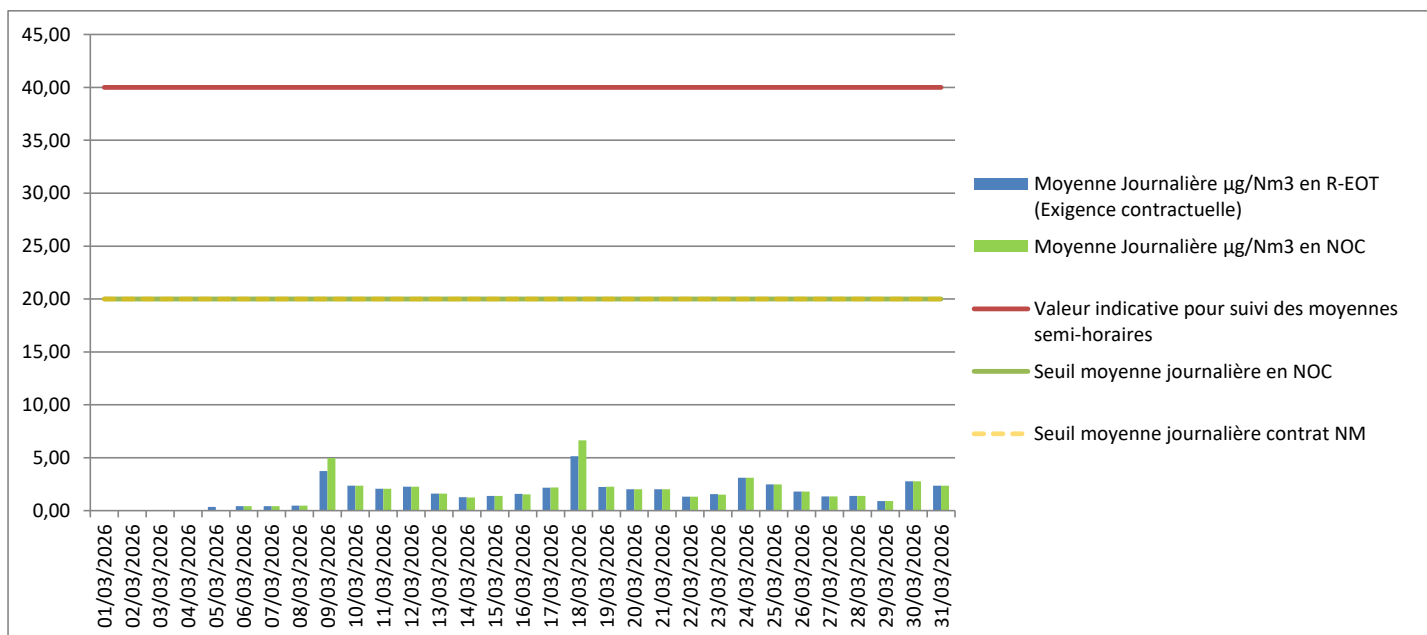
Compteur de dépassements de gamme Ligne 1 - Titulaire									
2026/01/01 - 2026/03/31	CO2_T1_2C	CO30m_T1_2C	COT_T1_2C	HCL_T1_2C	Hgt_T1_2C	NH3_T1_2C	NOX_T1_2C	POUSS_T1_2C	SO2_T1_2C
2026-01	0.0%	0.08%	0.14%	0.0%	0.0%	0.0%	0.0%	0.0%	0.01%
2026-02	0.0%	0.07%	0.21%	0.03%	0.0%	0.0%	0.0%	0.0%	0.01%
2026-03	0.0%	0.07%	0.1%	0.19%	0.0%	0.0%	0.0%	0.0%	0.0%
Total	0.0%	0.08%	0.15%	0.07%	0.0%	0.0%	0.0%	0.0%	0.0%



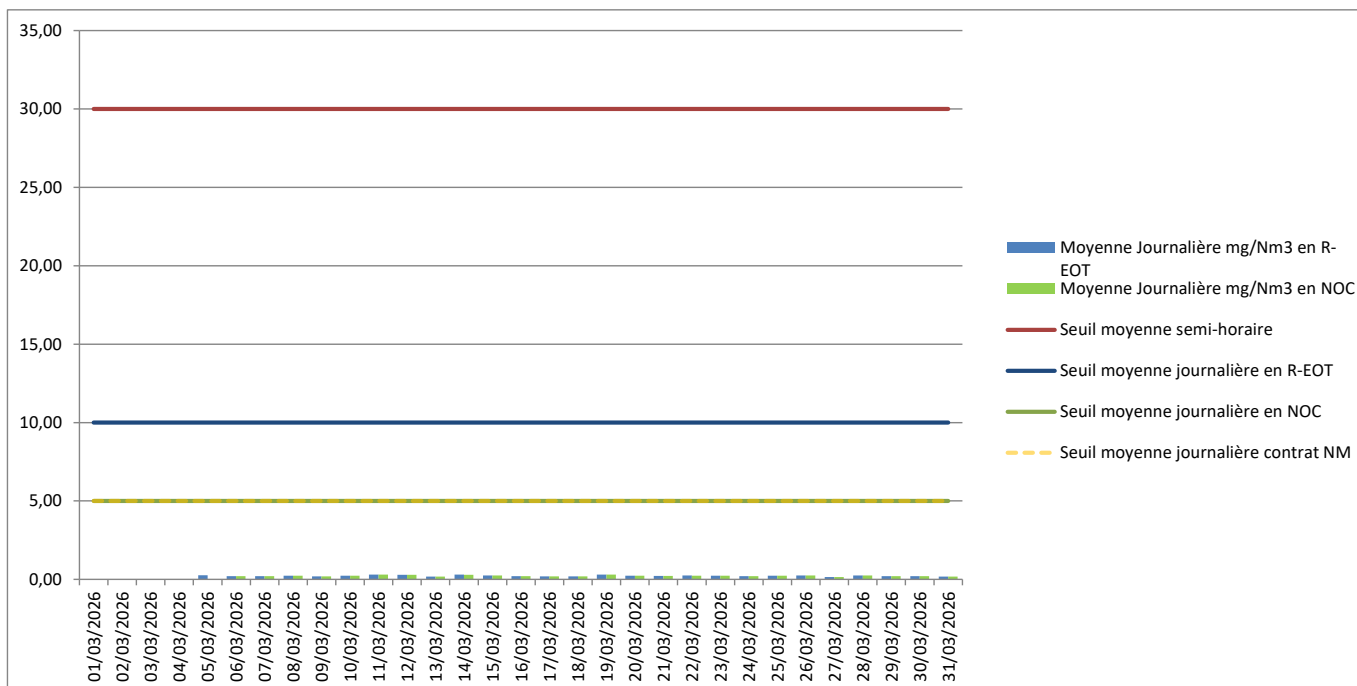
**UIOM VALO"LOIRE**  
Rapport Mensuel Flux L1

Flux journaliers																	mars-26
Unité	Flux Jour R-EOT L1								Flux Journalier NOC L1								
	Q - PS	Q - COT	Q - HCL	Q - SO2	Q - NOX	Q - CO	Q - NH3	Q - Hg	Q - PS NOC	Q - COT NOC	Q - HCL NOC	Q - SO2 NOC	Q - NOx NOC	Q - CO NOC	Q - NH3 NOC	Q - Hg NOC	
	kg	kg	kg	kg	kg	kg	kg	g	kg	kg	kg	kg	kg	kg	kg	g	
VLE Jour	14.4	14.4	14.4	72	115.2	72	43.2	72	7.2	14.4	11.52	57.6	115.2	72	14	28.8	
01/03/2026	Arrêt	Arrêt	Arrêt	Arrêt	Arrêt	Arrêt	Arrêt	Arrêt	Arrêt	Arrêt	Arrêt	Arrêt	Arrêt	Arrêt	Arrêt	Arrêt	
02/03/2026	Arrêt	Arrêt	Arrêt	Arrêt	Arrêt	Arrêt	Arrêt	Arrêt	Arrêt	Arrêt	Arrêt	Arrêt	Arrêt	Arrêt	Arrêt	Arrêt	
03/03/2026	Arrêt	Arrêt	Arrêt	Arrêt	Arrêt	Arrêt	Arrêt	Arrêt	Arrêt	Arrêt	Arrêt	Arrêt	Arrêt	Arrêt	Arrêt	Arrêt	
04/03/2026	Arrêt	Arrêt	Arrêt	Arrêt	Arrêt	Arrêt	Arrêt	Arrêt	Arrêt	Arrêt	Arrêt	Arrêt	Arrêt	Arrêt	Arrêt	Arrêt	
05/03/2026	0,2236	0,43	4,17	1,62	45,59	12,13	0,0000	0,31	0,21	0,34	4,19	1,63	42,43	8,56	0,00	0,29	
06/03/2026	0,2591	0,54	7,07	3,36	66,68	13,51	0,0000	0,54	0,25	0,53	7,01	3,34	66,20	13,40	0,00	0,54	
07/03/2026	0,2702	0,55	7,12	3,76	66,30	12,40	0,0000	0,55	0,27	0,55	7,11	3,76	66,23	12,40	0,00	0,55	
08/03/2026	0,3063	0,63	6,26	3,39	63,25	15,87	0,0000	0,59	0,31	0,63	6,26	3,39	63,25	15,87	0,00	0,59	
09/03/2026	0,2386	0,51	6,53	2,64	63,69	11,80	0,0000	6,13	0,24	0,51	6,53	2,64	63,69	11,80	0,00	6,14	
10/03/2026	0,3115	0,56	7,04	3,97	67,00	11,81	0,0000	3,08	0,31	0,56	7,04	3,97	67,00	11,81	0,00	3,08	
11/03/2026	0,4097	0,52	7,02	3,04	70,18	9,57	0,0000	2,72	0,41	0,52	7,02	3,04	70,18	9,57	0,00	2,72	
12/03/2026	0,3662	0,62	6,85	3,71	66,67	13,43	0,0016	2,84	0,36	0,61	6,83	3,70	66,45	13,40	0,00	2,83	
13/03/2026	0,2313	0,56	7,47	3,39	69,72	12,74	0,0000	2,12	0,23	0,55	6,94	3,18	68,41	12,56	0,00	2,09	
14/03/2026	0,3907	0,74	6,62	3,43	69,30	20,82	0,0000	1,67	0,37	0,51	4,63	1,94	65,01	12,48	0,00	1,54	
15/03/2026	0,3172	0,62	5,75	2,91	65,47	12,85	0,0000	1,72	0,31	0,61	5,67	2,89	64,68	12,84	0,00	1,70	
16/03/2026	0,2611	0,55	6,32	4,00	69,59	10,77	0,0000	2,08	0,25	0,54	6,10	3,86	67,51	10,57	0,00	1,96	
17/03/2026	0,2576	1,28	8,88	4,81	69,82	17,16	0,0245	2,88	0,24	1,25	8,60	4,77	66,16	16,53	0,02	2,72	
18/03/2026	0,2502	1,05	7,04	2,59	69,30	14,43	0,0130	8,69	0,25	1,05	7,03	2,59	69,28	14,43	0,01	8,70	
19/03/2026	0,4002	0,66	11,10	4,03	69,94	10,00	0,0000	2,97	0,39	0,64	7,46	3,00	67,30	9,40	0,00	2,89	
20/03/2026	0,3067	0,60	6,74	2,46	67,99	12,97	0,0176	2,66	0,30	0,58	6,18	2,35	66,58	11,02	0,02	2,61	
21/03/2026	0,2824	0,69	6,51	3,77	64,41	15,79	0,0000	2,61	0,28	0,69	6,51	3,77	64,41	15,79	0,00	2,62	
22/03/2026	0,3168	0,50	6,86	3,27	66,07	7,77	0,0000	1,69	0,31	0,49	6,69	3,24	65,33	7,65	0,00	1,67	
23/03/2026	0,3049	0,63	6,90	3,78	69,25	11,30	0,0000	2,03	0,30	0,63	6,94	3,77	68,57	11,28	0,00	1,96	
24/03/2026	0,2542	0,84	6,83	4,12	69,48	12,79	0,0320	4,10	0,25	0,84	6,83	4,12	69,48	12,79	0,03	4,11	
25/03/2026	0,2960	0,54	7,01	5,20	68,12	10,33	0,0000	3,22	0,30	0,54	7,01	5,20	68,12	10,33	0,00	3,22	
26/03/2026	0,3177	0,50	6,63	4,49	66,27	7,87	0,0000	2,29	0,32	0,49	6,62	4,48	65,61	7,79	0,00	2,27	
27/03/2026	0,1889	0,62	4,96	3,95	66,34	11,98	0,0000	1,71	0,19	0,62	4,96	3,95	66,34	11,98	0,00	1,72	
28/03/2026	0,3220	0,59	6,62	5,24	68,57	10,53	0,0000	1,78	0,32	0,59	6,62	5,24	68,57	10,53	0,00	1,78	
29/03/2026	0,2545	0,47	5,99	5,21	63,42	6,49	0,0003	1,09	0,25	0,47	5,97	5,19	63,27	6,47	0,00	1,08	
30/03/2026	0,2604	0,53	6,68	5,39	66,63	10,17	0,0000	3,54	0,26	0,53	6,65	5,32	66,36	9,58	0,00	3,54	
31/03/2026	0,2222	0,55	6,70	5,24	67,78	7,44	0,0000	2,97	0,22	0,55	6,70	5,24	67,78	7,44	0,00	2,97	
<b>Max</b>	<b>0,4097</b>	<b>1,28</b>	<b>11,10</b>	<b>5,39</b>	<b>70,18</b>	<b>20,82</b>	<b>0,0320</b>	<b>8,69</b>	<b>0,41</b>	<b>1,25</b>	<b>8,60</b>	<b>5,32</b>	<b>70,18</b>	<b>16,53</b>	<b>0,03</b>	<b>8,70</b>	
<b>Nb. Dép. VLE Jour</b>	<b>00:00</b>	<b>00:00</b>	<b>00:00</b>	<b>00:00</b>	<b>00:00</b>	<b>00:00</b>	<b>00:00</b>	<b>00:00</b>	<b>00:00</b>	<b>00:00</b>	<b>00:00</b>	<b>00:00</b>	<b>00:00</b>	<b>00:00</b>	<b>00:00</b>	<b>00:00</b>	
<b>Cumul</b>	<b>7,8199</b>	<b>16,87</b>	<b>183,68</b>	<b>102,77</b>	<b>1796,80</b>	<b>324,70</b>	<b>0,0890</b>	<b>68,58</b>	<b>7,72</b>	<b>16,43</b>	<b>176,12</b>	<b>99,59</b>	<b>1774,20</b>	<b>308,26</b>	<b>0,08</b>	<b>67,89</b>	

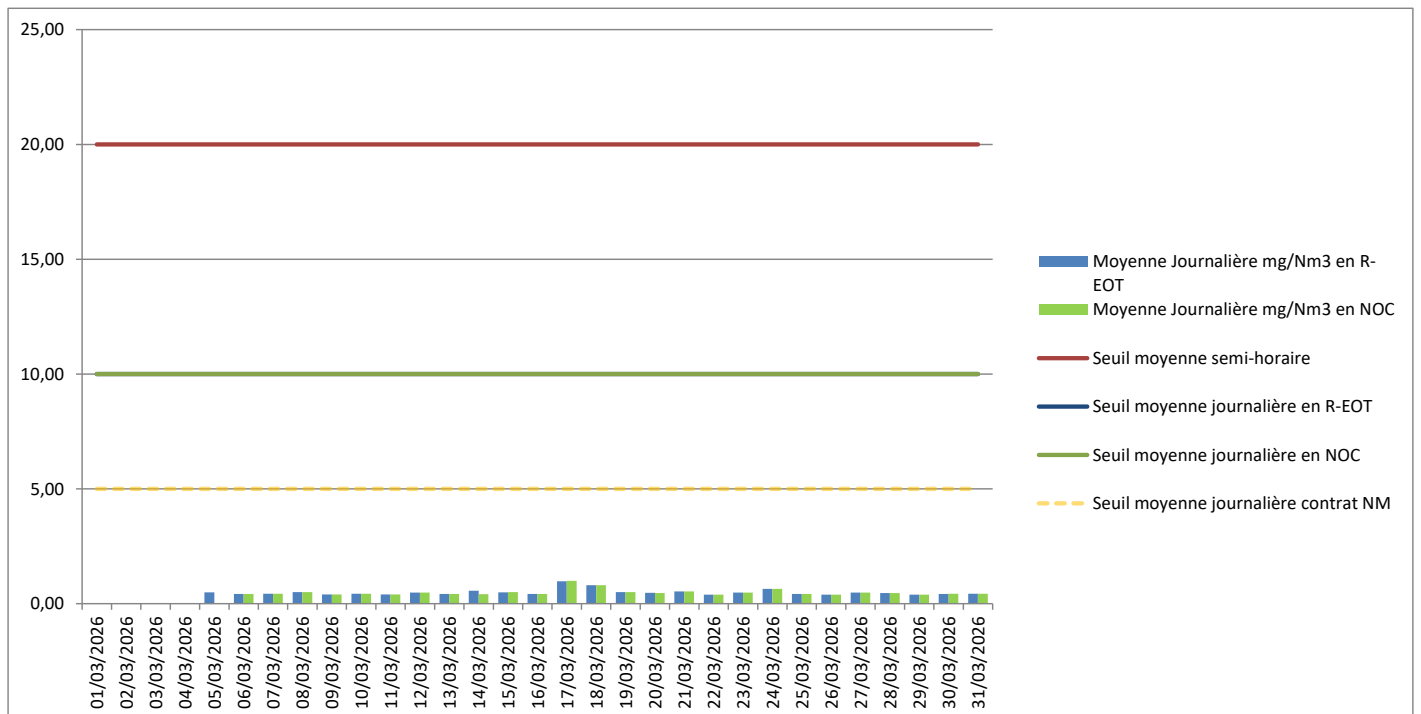
date	Moyenne Journalière µg/Nm3 en R-EOT (Exigence contractuelle)	Moyenne Journalière µg/Nm3 en NOC	Valeur indicative pour suivi des moyennes semi-horaires	Seuil moyenne journalière en NOC	Seuil moyenne journalière contrat NM
01/03/2026	Arrêt	Arrêt	40	20	20
02/03/2026	Arrêt	Arrêt	40	20	20
03/03/2026	Arrêt	Arrêt	40	20	20
04/03/2026	Arrêt	Arrêt	40	20	20
05/03/2026	0,36	OTNOC	40	20	20
06/03/2026	0,42	0,42	40	20	20
07/03/2026	0,43	0,43	40	20	20
08/03/2026	0,47	0,47	40	20	20
09/03/2026	3,73	4,97	40	20	20
10/03/2026	2,36	2,36	40	20	20
11/03/2026	2,08	2,08	40	20	20
12/03/2026	2,27	2,27	40	20	20
13/03/2026	1,62	1,61	40	20	20
14/03/2026	1,27	1,25	40	20	20
15/03/2026	1,39	1,39	40	20	20
16/03/2026	1,58	1,53	40	20	20
17/03/2026	2,17	2,18	40	20	20
18/03/2026	5,15	6,65	40	20	20
19/03/2026	2,25	2,27	40	20	20
20/03/2026	2,03	2,03	40	20	20
21/03/2026	2,03	2,03	40	20	20
22/03/2026	1,31	1,31	40	20	20
23/03/2026	1,57	1,52	40	20	20
24/03/2026	3,11	3,11	40	20	20
25/03/2026	2,47	2,47	40	20	20
26/03/2026	1,80	1,80	40	20	20
27/03/2026	1,34	1,34	40	20	20
28/03/2026	1,38	1,38	40	20	20
29/03/2026	0,90	0,90	40	20	20
30/03/2026	2,76	2,76	40	20	20
31/03/2026	2,36	2,36	40	20	20



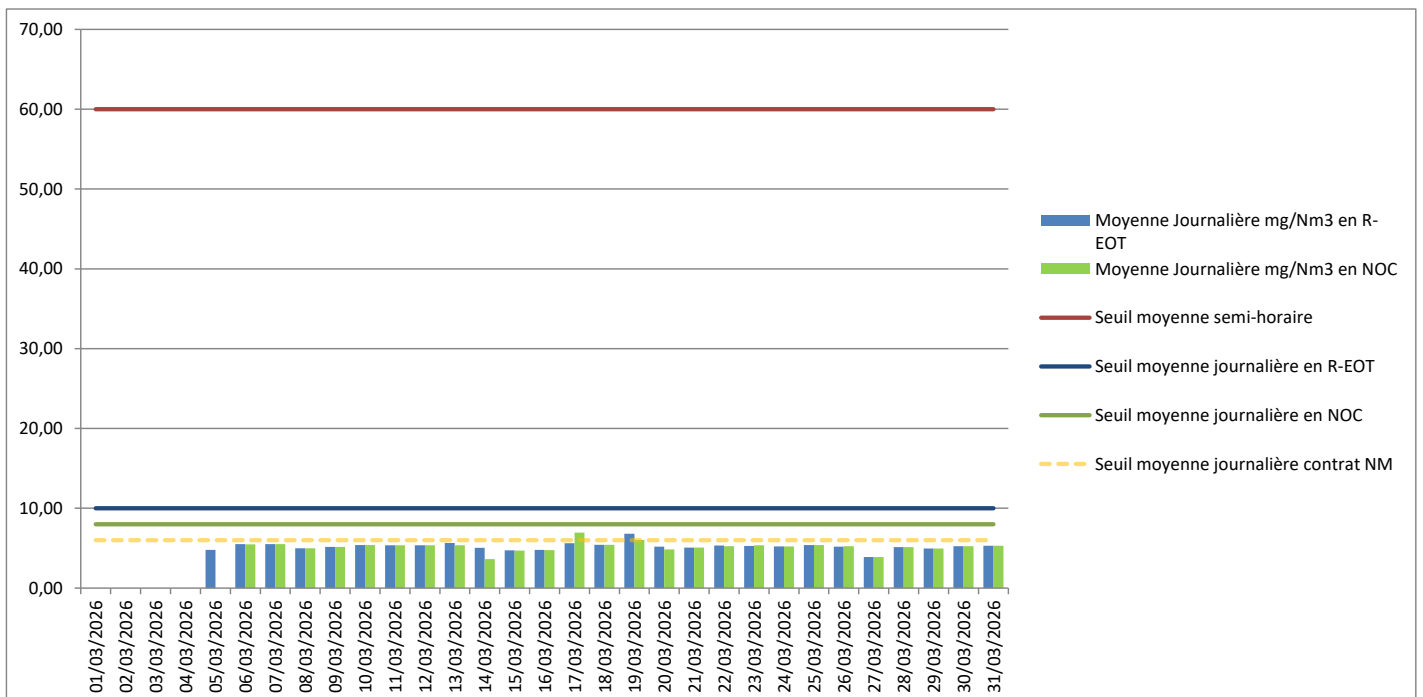
date	Moyenne Journalière mg/Nm3 en R-EOT	Moyenne Journalière mg/Nm3 en NOC	Seuil moyenne semi-horaire	Seuil moyenne journalière en R-EOT	Seuil moyenne journalière en NOC	Seuil moyenne journalière contrat NM
01/03/2026	Arrêt	Arrêt	30	10	5	5
02/03/2026	Arrêt	Arrêt	30	10	5	5
03/03/2026	Arrêt	Arrêt	30	10	5	5
04/03/2026	Arrêt	Arrêt	30	10	5	5
05/03/2026	0,26	OTNOC	30	10	5	5
06/03/2026	0,20	0,20	30	10	5	5
07/03/2026	0,21	0,21	30	10	5	5
08/03/2026	0,24	0,24	30	10	5	5
09/03/2026	0,19	0,19	30	10	5	5
10/03/2026	0,24	0,24	30	10	5	5
11/03/2026	0,31	0,31	30	10	5	5
12/03/2026	0,29	0,29	30	10	5	5
13/03/2026	0,17	0,17	30	10	5	5
14/03/2026	0,30	0,29	30	10	5	5
15/03/2026	0,25	0,25	30	10	5	5
16/03/2026	0,20	0,20	30	10	5	5
17/03/2026	0,19	0,19	30	10	5	5
18/03/2026	0,19	0,19	30	10	5	5
19/03/2026	0,30	0,31	30	10	5	5
20/03/2026	0,23	0,23	30	10	5	5
21/03/2026	0,22	0,22	30	10	5	5
22/03/2026	0,25	0,24	30	10	5	5
23/03/2026	0,23	0,23	30	10	5	5
24/03/2026	0,20	0,20	30	10	5	5
25/03/2026	0,23	0,23	30	10	5	5
26/03/2026	0,25	0,25	30	10	5	5
27/03/2026	0,15	0,15	30	10	5	5
28/03/2026	0,25	0,25	30	10	5	5
29/03/2026	0,21	0,21	30	10	5	5
30/03/2026	0,20	0,20	30	10	5	5
31/03/2026	0,18	0,18	30	10	5	5



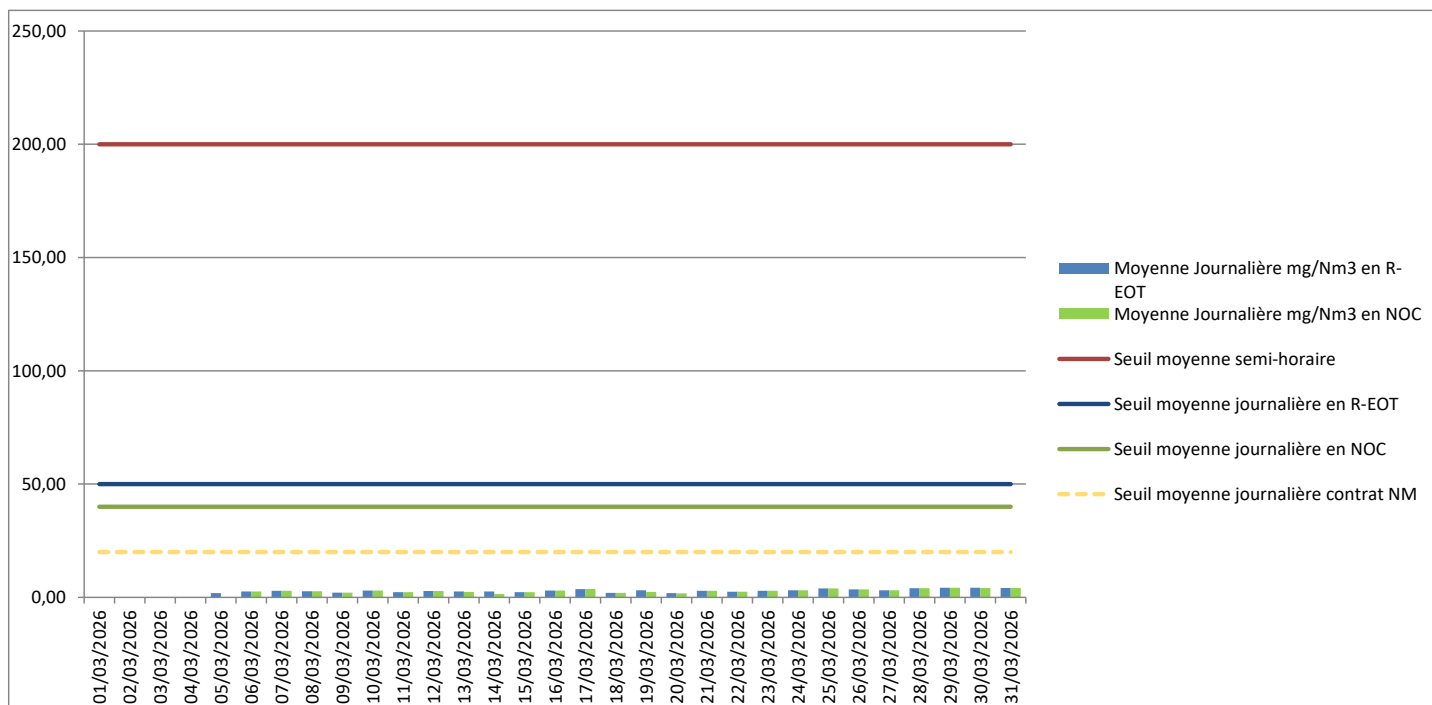
date	Moyenne Journalière mg/Nm3 en R-EOT	Moyenne Journalière mg/Nm3 en NOC	Seuil moyenne semi-horaire	Seuil moyenne journalière en R-EOT	Seuil moyenne journalière en NOC	Seuil moyenne journalière contrat NM
01/03/2026	Arrêt	Arrêt	20	10	10	5
02/03/2026	Arrêt	Arrêt	20	10	10	5
03/03/2026	Arrêt	Arrêt	20	10	10	5
04/03/2026	Arrêt	Arrêt	20	10	10	5
05/03/2026	0,49	OTNOC	20	10	10	5
06/03/2026	0,42	0,42	20	10	10	5
07/03/2026	0,43	0,43	20	10	10	5
08/03/2026	0,50	0,50	20	10	10	5
09/03/2026	0,40	0,40	20	10	10	5
10/03/2026	0,43	0,43	20	10	10	5
11/03/2026	0,40	0,40	20	10	10	5
12/03/2026	0,48	0,48	20	10	10	5
13/03/2026	0,42	0,42	20	10	10	5
14/03/2026	0,56	0,41	20	10	10	5
15/03/2026	0,49	0,50	20	10	10	5
16/03/2026	0,42	0,42	20	10	10	5
17/03/2026	0,97	0,99	20	10	10	5
18/03/2026	0,80	0,80	20	10	10	5
19/03/2026	0,50	0,50	20	10	10	5
20/03/2026	0,47	0,46	20	10	10	5
21/03/2026	0,53	0,53	20	10	10	5
22/03/2026	0,39	0,39	20	10	10	5
23/03/2026	0,48	0,48	20	10	10	5
24/03/2026	0,64	0,64	20	10	10	5
25/03/2026	0,42	0,42	20	10	10	5
26/03/2026	0,39	0,39	20	10	10	5
27/03/2026	0,48	0,48	20	10	10	5
28/03/2026	0,46	0,46	20	10	10	5
29/03/2026	0,39	0,39	20	10	10	5
30/03/2026	0,42	0,43	20	10	10	5
31/03/2026	0,43	0,43	20	10	10	5



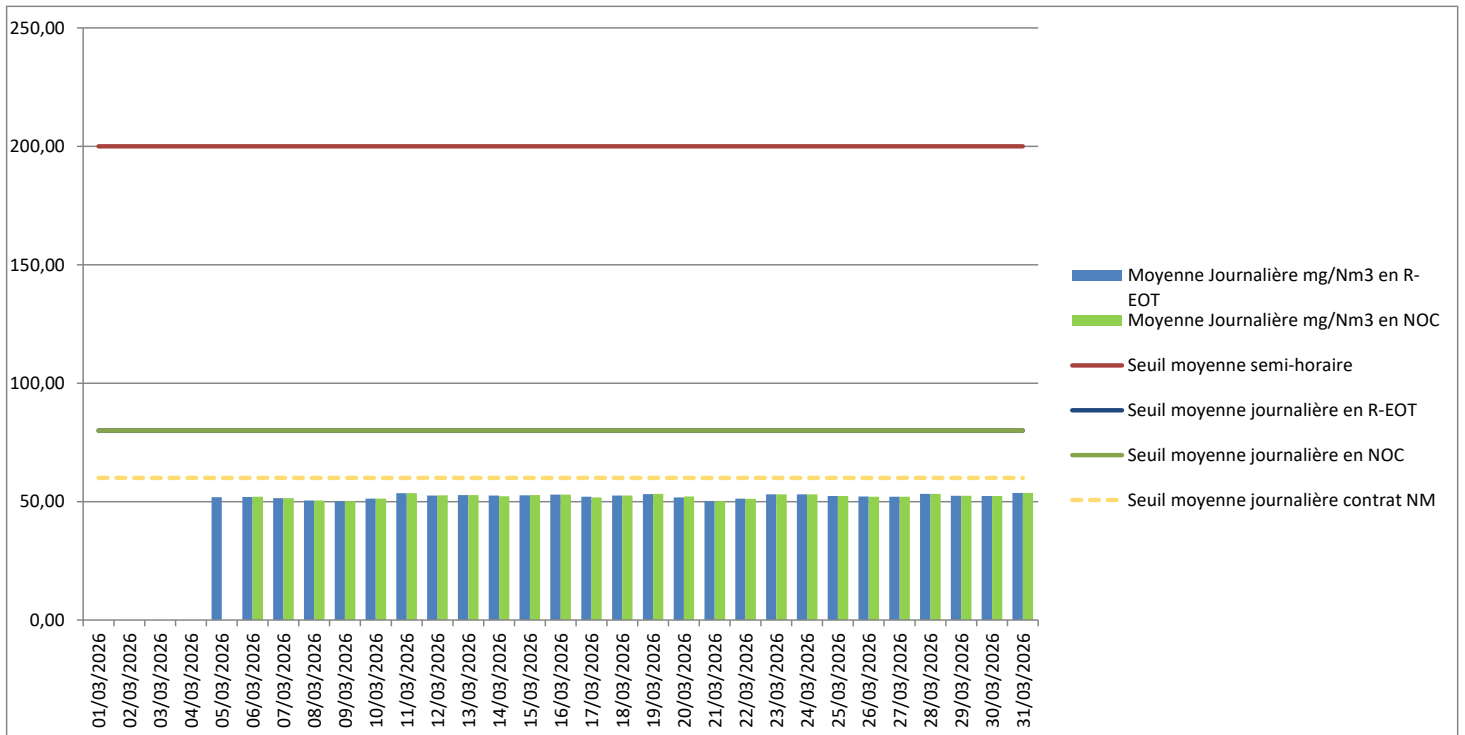
date	Moyenne Journalière mg/Nm3 en R-EOT	Moyenne Journalière mg/Nm3 en NOC	Seuil moyenne semi-horaire	Seuil moyenne journalière en R-EOT	Seuil moyenne journalière en NOC	Seuil moyenne journalière contrat NM
1 mars 2026	Arrêt	Arrêt	60	10	8	6
2 mars 2026	Arrêt	Arrêt	60	10	8	6
3 mars 2026	Arrêt	Arrêt	60	10	8	6
4 mars 2026	Arrêt	Arrêt	60	10	8	6
5 mars 2026	4,79	OTNOC	60	10	8	6
6 mars 2026	5,51	5,49	60	10	8	6
7 mars 2026	5,50	5,51	60	10	8	6
8 mars 2026	5,00	5,00	60	10	8	6
9 mars 2026	5,15	5,15	60	10	8	6
10 mars 2026	5,40	5,40	60	10	8	6
11 mars 2026	5,35	5,35	60	10	8	6
12 mars 2026	5,36	5,35	60	10	8	6
13 mars 2026	5,65	5,35	60	10	8	6
14 mars 2026	5,04	3,64	60	10	8	6
15 mars 2026	4,72	4,71	60	10	8	6
16 mars 2026	4,78	4,76	60	10	8	6
17 mars 2026	5,61	6,96	60	10	8	6
18 mars 2026	5,42	5,42	60	10	8	6
19 mars 2026	6,80	6,02	60	10	8	6
20 mars 2026	5,18	4,84	60	10	8	6
21 mars 2026	5,08	5,08	60	10	8	6
22 mars 2026	5,33	5,24	60	10	8	6
23 mars 2026	5,29	5,37	60	10	8	6
24 mars 2026	5,21	5,21	60	10	8	6
25 mars 2026	5,39	5,39	60	10	8	6
26 mars 2026	5,19	5,24	60	10	8	6
27 mars 2026	3,90	3,90	60	10	8	6
28 mars 2026	5,14	5,14	60	10	8	6
29 mars 2026	4,96	4,96	60	10	8	6
30 mars 2026	5,26	5,25	60	10	8	6
31 mars 2026	5,30	5,30	60	10	8	6



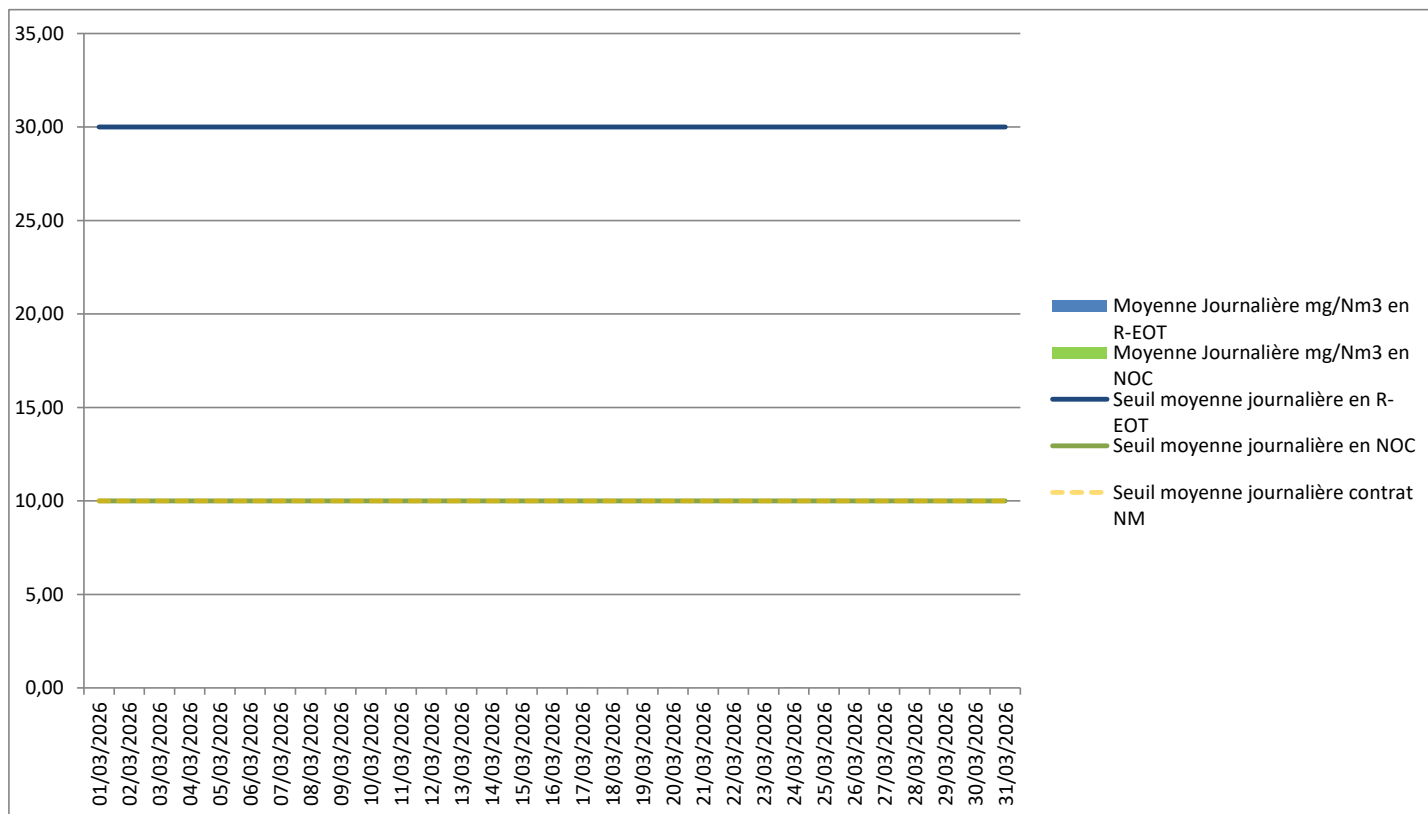
date	Moyenne Journalière mg/Nm3 en R-EOT	Moyenne Journalière mg/Nm3 en NOC	Seuil moyenne semi-horaire	Seuil moyenne journalière en R-EOT	Seuil moyenne journalière en NOC	Seuil moyenne journalière contrat NM
1-mars-26	Arrêt	Arrêt	200	50	40	20
2-mars-26	Arrêt	Arrêt	200	50	40	20
3-mars-26	Arrêt	Arrêt	200	50	40	20
4-mars-26	Arrêt	Arrêt	200	50	40	20
5-mars-26	1,84	OTNOC	200	50	40	20
6-mars-26	2,57	2,56	200	50	40	20
7-mars-26	2,88	2,89	200	50	40	20
8-mars-26	2,67	2,67	200	50	40	20
9-mars-26	2,06	2,06	200	50	40	20
10-mars-26	3,00	3,00	200	50	40	20
11-mars-26	2,29	2,29	200	50	40	20
12-mars-26	2,83	2,82	200	50	40	20
13-mars-26	2,55	2,43	200	50	40	20
14-mars-26	2,58	1,49	200	50	40	20
15-mars-26	2,32	2,34	200	50	40	20
16-mars-26	2,99	2,98	200	50	40	20
17-mars-26	3,61	3,71	200	50	40	20
18-mars-26	1,98	1,97	200	50	40	20
19-mars-26	3,09	2,36	200	50	40	20
20-mars-26	1,85	1,82	200	50	40	20
21-mars-26	2,89	2,89	200	50	40	20
22-mars-26	2,51	2,51	200	50	40	20
23-mars-26	2,86	2,88	200	50	40	20
24-mars-26	3,08	3,08	200	50	40	20
25-mars-26	3,98	3,98	200	50	40	20
26-mars-26	3,50	3,53	200	50	40	20
27-mars-26	3,07	3,07	200	50	40	20
28-mars-26	4,04	4,04	200	50	40	20
29-mars-26	4,29	4,29	200	50	40	20
30-mars-26	4,23	4,19	200	50	40	20
31-mars-26	4,13	4,13	200	50	40	20



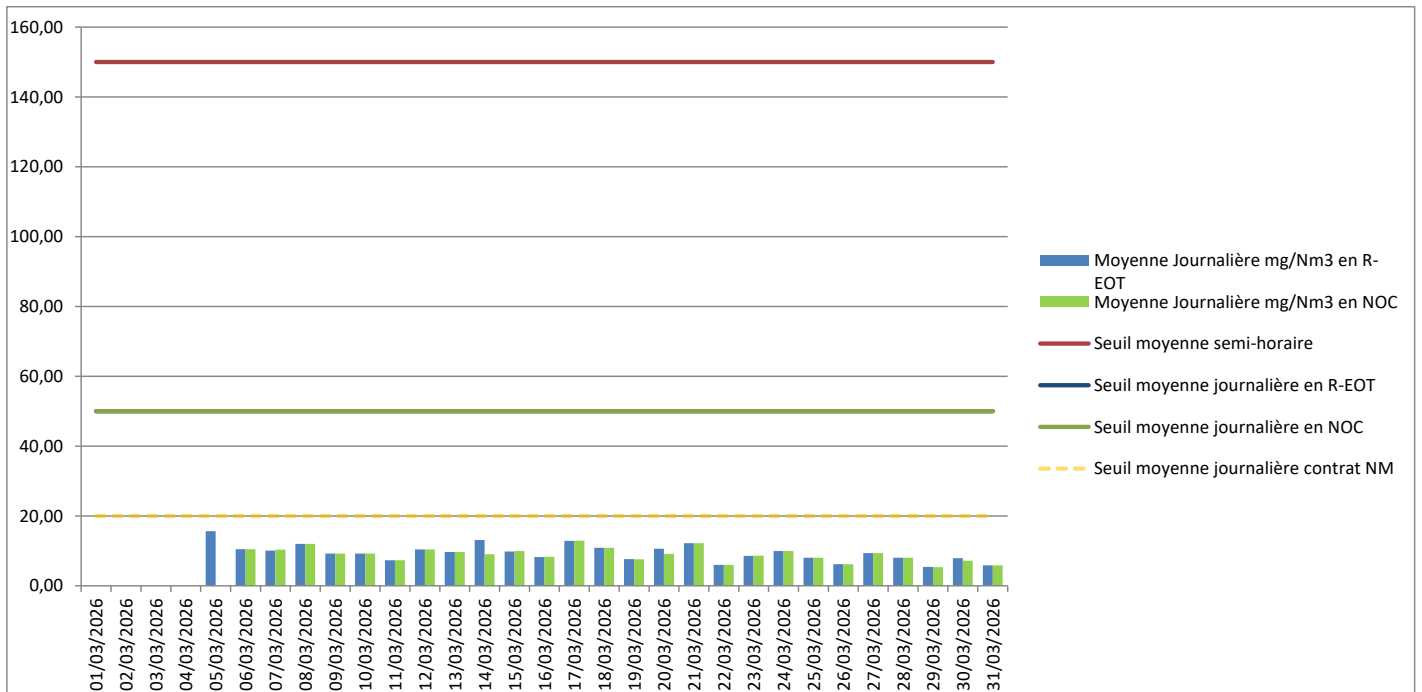
date	Moyenne Journalière mg/Nm3 en R-EOT	Moyenne Journalière mg/Nm3 en NOC	Seuil moyenne semi-horaire	Seuil moyenne journalière en R-EOT	Seuil moyenne journalière en NOC	Seuil moyenne journalière contrat NM
1-mars-26	Arrêt	Arrêt	200	80	80	60
2-mars-26	Arrêt	Arrêt	200	80	80	60
3-mars-26	Arrêt	Arrêt	200	80	80	60
4-mars-26	Arrêt	Arrêt	200	80	80	60
5-mars-26	51,91	OTNOC	200	80	80	60
6-mars-26	51,99	52,06	200	80	80	60
7-mars-26	51,48	51,47	200	80	80	60
8-mars-26	50,45	50,45	200	80	80	60
9-mars-26	50,12	50,12	200	80	80	60
10-mars-26	51,25	51,25	200	80	80	60
11-mars-26	53,54	53,54	200	80	80	60
12-mars-26	52,61	52,63	200	80	80	60
13-mars-26	52,79	52,74	200	80	80	60
14-mars-26	52,54	52,31	200	80	80	60
15-mars-26	52,71	52,81	200	80	80	60
16-mars-26	52,94	53,01	200	80	80	60
17-mars-26	52,08	51,77	200	80	80	60
18-mars-26	52,53	52,53	200	80	80	60
19-mars-26	53,18	53,23	200	80	80	60
20-mars-26	51,74	52,20	200	80	80	60
21-mars-26	50,18	50,18	200	80	80	60
22-mars-26	51,29	51,16	200	80	80	60
23-mars-26	53,10	53,07	200	80	80	60
24-mars-26	53,06	53,06	200	80	80	60
25-mars-26	52,35	52,35	200	80	80	60
26-mars-26	52,13	52,06	200	80	80	60
27-mars-26	52,03	52,03	200	80	80	60
28-mars-26	53,28	53,28	200	80	80	60
29-mars-26	52,47	52,48	200	80	80	60
30-mars-26	52,38	52,36	200	80	80	60
31-mars-26	53,66	53,66	200	80	80	60



date	Moyenne Journalière mg/Nm3 en R-EOT	Moyenne Journalière mg/Nm3 en NOC	Seuil moyenne journalière en R-EOT	Seuil moyenne journalière en NOC	Seuil moyenne journalière contrat NM
1-mars-26	Arrêt	Arrêt	30	10	10
2-mars-26	Arrêt	Arrêt	30	10	10
3-mars-26	Arrêt	Arrêt	30	10	10
4-mars-26	Arrêt	Arrêt	30	10	10
5-mars-26	0,00	OTNOC	30	10	10
6-mars-26	0,00	0,00	30	10	10
7-mars-26	0,00	0,00	30	10	10
8-mars-26	0,00	0,00	30	10	10
9-mars-26	0,00	0,00	30	10	10
10-mars-26	0,00	0,00	30	10	10
11-mars-26	0,00	0,00	30	10	10
12-mars-26	0,00	0,00	30	10	10
13-mars-26	0,00	0,00	30	10	10
14-mars-26	0,00	0,00	30	10	10
15-mars-26	0,00	0,00	30	10	10
16-mars-26	0,00	0,00	30	10	10
17-mars-26	0,02	0,01	30	10	10
18-mars-26	0,01	0,01	30	10	10
19-mars-26	0,00	0,00	30	10	10
20-mars-26	0,01	0,01	30	10	10
21-mars-26	0,00	0,00	30	10	10
22-mars-26	0,00	0,00	30	10	10
23-mars-26	0,00	0,00	30	10	10
24-mars-26	0,03	0,03	30	10	10
25-mars-26	0,00	0,00	30	10	10
26-mars-26	0,00	0,00	30	10	10
27-mars-26	0,00	0,00	30	10	10
28-mars-26	0,00	0,00	30	10	10
29-mars-26	0,00	0,00	30	10	10
30-mars-26	0,00	0,00	30	10	10
31-mars-26	0,00	0,00	30	10	10



date	Moyenne Journalière mg/Nm3 en R-EOT	Moyenne Journalière mg/Nm3 en NOC	Seuil moyenne semi-horaire	Seuil moyenne journalière en R-EOT	Seuil moyenne journalière en NOC	Seuil moyenne journalière contrat NM
1-mars-26	Arrêt	Arrêt	150	50	50	20
2-mars-26	Arrêt	Arrêt	150	50	50	20
3-mars-26	Arrêt	Arrêt	150	50	50	20
4-mars-26	Arrêt	Arrêt	150	50	50	20
5-mars-26	15,62	OTNOC	150	50	50	20
6-mars-26	10,45	10,45	150	50	50	20
7-mars-26	10,10	10,37	150	50	50	20
8-mars-26	12,02	12,02	150	50	50	20
9-mars-26	9,20	9,20	150	50	50	20
10-mars-26	9,21	9,21	150	50	50	20
11-mars-26	7,33	7,33	150	50	50	20
12-mars-26	10,40	10,44	150	50	50	20
13-mars-26	9,67	9,70	150	50	50	20
14-mars-26	13,14	9,05	150	50	50	20
15-mars-26	9,80	9,95	150	50	50	20
16-mars-26	8,21	8,30	150	50	50	20
17-mars-26	12,88	12,90	150	50	50	20
18-mars-26	10,91	10,91	150	50	50	20
19-mars-26	7,63	7,58	150	50	50	20
20-mars-26	10,59	9,18	150	50	50	20
21-mars-26	12,17	12,17	150	50	50	20
22-mars-26	5,99	6,00	150	50	50	20
23-mars-26	8,58	8,62	150	50	50	20
24-mars-26	9,97	9,97	150	50	50	20
25-mars-26	8,01	8,01	150	50	50	20
26-mars-26	6,17	6,17	150	50	50	20
27-mars-26	9,36	9,36	150	50	50	20
28-mars-26	8,05	8,05	150	50	50	20
29-mars-26	5,37	5,36	150	50	50	20
30-mars-26	7,88	7,18	150	50	50	20
31-mars-26	5,89	5,89	150	50	50	20





Contrôle Régl L2 V1 - 03/2026	Poussières	COT	HCL	SO2	NOX	NH3	CO10m	Global
Dépassement >4H	0	0	0	0	0	0	0	0
Dép. VLE	00:00	00:00	00:00	00:00	00:00	00:00	00:00	00:00
Invalide	0	0	0	0	0	0	0	0
Indis. Cons >10h	0							0
Indisponibilité	00:00						00:00	00:00

Contrôle Régl L2 V1 - 2026	Poussières	COT	HCL	SO2	NOX	NH3	CO10m	Global
Dépassement >4H	0	0	0	0	0	0	0	0
Dép. VLE	00:00	00:30	00:00	00:00	00:00	00:00	00:00	00:30
Invalide	0	0	0	0	0	0	0	0
Indis. Cons >10h	0							0
Indisponibilité	00:00						00:00	00:00

Compteur Indisponibilités DMS				
2026/01/01 - 2026/03/31	Tps Indispo DMS L2	Temps R-EOT L2	Ratio (seuil 5.0%)	
			Mois	Cumulé
2026-01	00:47:20	29j 23:53:40	0.11%	0.11%
2026-02	02:05:00	23j 00:20:40	0.38%	0.23%
2026-03	01:12:00	30j 13:43:10	0.16%	0.20%
Total	04:04:20	83j 13:57:30		0.20%

Compteur de dépassements de gamme Ligne 2 - Redondant									
2026/01/01 - 2026/03/31	CO2_R2_2C	CO30m_R2_2C	COT_R2_2C	HCL_R2_2C	NH3_R2_2C	NOX_R2_2C	POUSS_R2_2C	SO2_R2_2C	
2026-01	0.0%	0.0%	0.0%	0.0%	0.0%	0.0%	0.0%	0.0%	
2026-02	0.0%	0.0%	0.0%	0.0%	0.0%	0.0%	0.0%	0.0%	
2026-03	0.0%	0.0%	0.0%	0.0%	0.0%	0.0%	0.0%	0.0%	
Total	0.0%	0.0%	0.0%	0.0%	0.0%	0.0%	0.0%	0.0%	

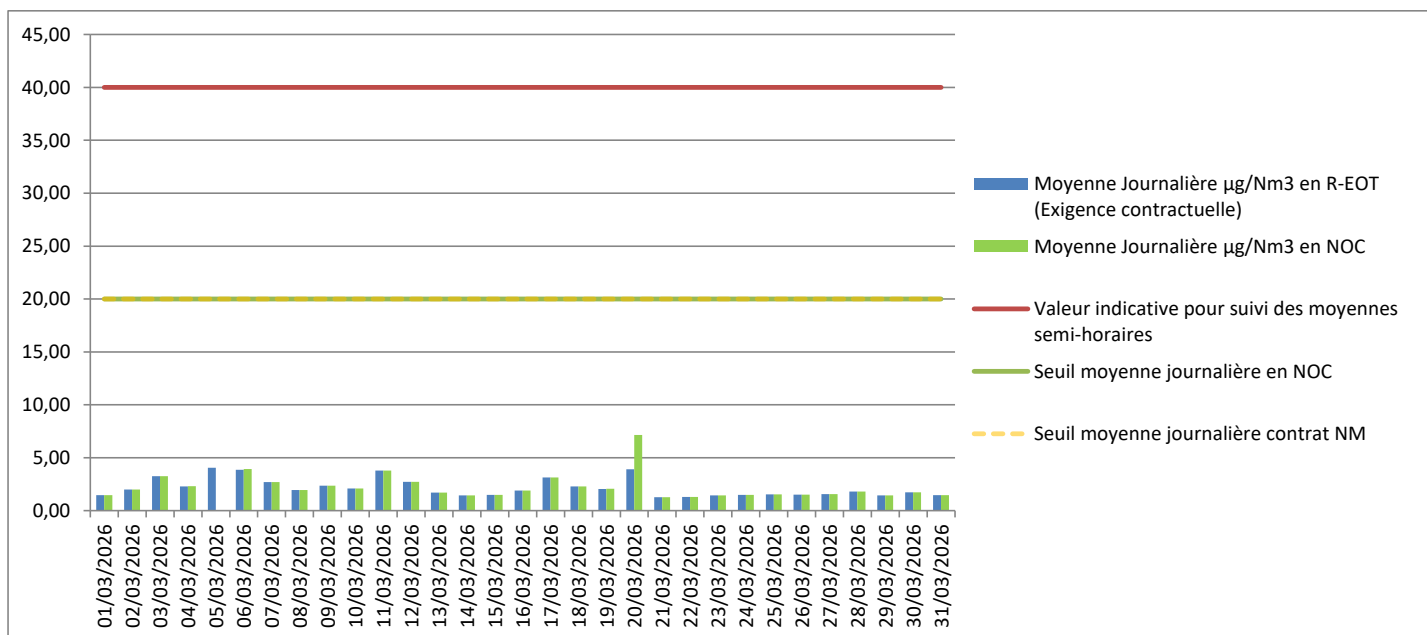
Compteur de dépassements de gamme Ligne 2 - Titulaire									
2026/01/01 - 2026/03/31	CO2_T2_2C	CO30m_T2_2C	COT_T2_2C	HCL_T2_2C	Hgt_T2_2C	NH3_T2_2C	NOX_T2_2C	SO2_T2_2C	
2026-01	0.0%	0.07%	0.13%	0.0%	0.0%	0.0%	0.0%	0.0%	
2026-02	0.0%	0.04%	0.2%	0.0%	0.0%	0.0%	0.0%	0.0%	
2026-03	0.0%	0.08%	0.08%	0.02%	0.0%	0.0%	0.0%	0.0%	
Total	0.0%	0.07%	0.13%	0.01%	0.0%	0.0%	0.0%	0.0%	



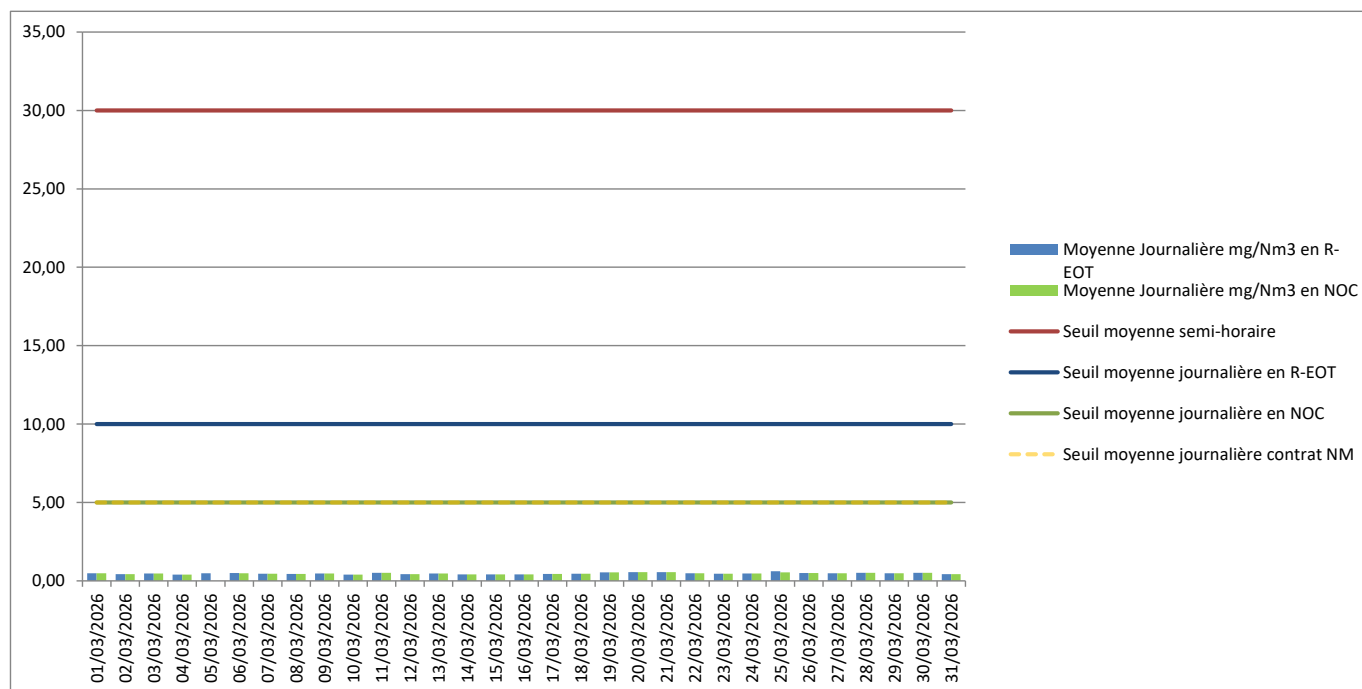
**UIOM VALO'LOIRE**  
Rapport Mensuel Flux L2

Flux journaliers																	mars-26
Unité VLE Jour	Flux Jour R-EOT								Flux Journalier NOC L2								
	Q - PS	Q - COT	Q - HCL	Q - SO2	Q - NOX	Q - CO	Q - NH3	Q - Hg	Q - PS NOC	Q - COT NOC	Q - HCL NOC	Q - SO2 NOC	Q - NOx NOC	Q - CO NOC	Q - NH3 NOC	Q - Hg NOC	
	kg	kg	kg	kg	kg	kg	kg	g	kg	kg	kg	kg	kg	kg	kg	g	
	14.4	14.4	14.4	72	115.2	72	43.2	72	7.2	14.4	11.52	57.6	115.2	72	14	28.8	
01/03/2026	0,5904	0,06	4,84	0,00	56,05	5,23	0,3791	1,79	0,59	0,06	4,83	0,00	56,02	5,23	0,38	1,79	
02/03/2026	0,5203	0,06	6,17	0,12	55,00	8,34	0,3126	2,41	0,52	0,06	6,16	0,13	54,88	8,34	0,31	2,41	
03/03/2026	0,5626	0,06	5,22	0,00	55,31	8,16	0,2894	3,87	0,56	0,06	5,19	0,00	55,12	8,14	0,29	3,85	
04/03/2026	0,4831	0,08	5,01	0,01	56,61	11,38	0,2803	2,72	0,46	0,08	4,80	0,01	55,19	11,02	0,27	2,68	
05/03/2026	0,3608	0,07	2,84	0,12	36,00	9,97	0,0822	3,11	0,34	0,04	2,86	0,12	34,03	9,75	0,08	2,77	
06/03/2026	0,5661	0,06	4,20	0,00	58,02	7,03	0,5268	4,52	0,54	0,06	4,07	0,00	56,54	6,87	0,53	4,49	
07/03/2026	0,5380	0,11	4,89	0,02	57,90	8,68	0,4047	3,16	0,54	0,11	4,89	0,02	57,90	8,68	0,40	3,16	
08/03/2026	0,5076	0,06	4,73	0,02	54,82	6,25	0,3385	2,25	0,51	0,06	4,73	0,02	54,82	6,25	0,34	2,25	
09/03/2026	0,5236	0,12	4,82	0,20	52,90	10,24	0,3195	2,59	0,52	0,12	4,74	0,20	52,05	10,30	0,31	2,56	
10/03/2026	0,4559	0,15	4,79	0,01	55,06	9,53	0,2617	2,36	0,45	0,15	4,77	0,01	54,83	9,49	0,26	2,35	
11/03/2026	0,5853	0,07	5,27	0,00	57,58	6,67	0,3373	4,38	0,59	0,07	5,27	0,00	57,58	6,67	0,34	4,38	
12/03/2026	0,4947	0,06	4,95	0,01	57,43	6,49	0,3544	3,15	0,49	0,06	4,94	0,01	57,36	6,49	0,35	3,15	
13/03/2026	0,5420	0,06	4,83	0,00	60,04	5,25	0,1613	1,98	0,54	0,06	4,82	0,00	59,94	5,25	0,16	1,98	
14/03/2026	0,4967	0,16	5,17	0,22	58,25	12,97	0,2680	1,71	0,49	0,16	5,02	0,23	57,61	12,68	0,26	1,68	
15/03/2026	0,4829	0,09	4,75	0,00	57,33	4,72	0,1477	1,71	0,48	0,09	4,67	0,00	56,96	4,64	0,15	1,71	
16/03/2026	0,4795	0,11	5,23	0,03	56,83	9,80	0,2040	2,22	0,48	0,11	5,23	0,03	56,83	9,80	0,20	2,22	
17/03/2026	0,5159	0,08	5,34	0,00	58,87	6,48	0,1749	3,67	0,51	0,08	5,32	0,00	58,69	6,44	0,17	3,66	
18/03/2026	0,5144	0,39	5,69	0,29	58,24	8,61	0,1248	2,62	0,50	0,39	4,80	0,13	57,25	8,49	0,12	2,59	
19/03/2026	0,5868	0,25	4,55	0,00	52,91	8,29	0,2393	2,23	0,58	0,24	4,53	0,00	52,56	8,24	0,23	2,23	
20/03/2026	0,6073	0,55	4,61	0,15	54,97	12,39	0,3108	7,99	0,60	0,55	4,60	0,15	54,40	12,44	0,30	8,00	
21/03/2026	0,5856	0,08	4,90	0,00	52,43	7,03	0,2378	1,36	0,59	0,08	4,90	0,00	52,43	7,03	0,24	1,36	
22/03/2026	0,5097	0,12	4,57	0,01	52,44	5,58	0,3241	1,37	0,51	0,12	4,57	0,01	52,44	5,58	0,32	1,37	
23/03/2026	0,4946	0,15	4,46	1,07	53,38	4,41	0,2563	1,54	0,49	0,15	4,50	1,08	52,80	4,41	0,25	1,53	
24/03/2026	0,5078	0,19	4,46	2,33	57,12	6,19	0,3189	1,63	0,50	0,19	4,38	2,28	55,96	6,06	0,31	1,59	
25/03/2026	0,6265	0,20	4,37	2,59	53,15	11,06	0,3018	1,61	0,56	0,20	4,39	2,60	52,70	11,06	0,30	1,59	
26/03/2026	0,5408	0,11	4,66	2,58	55,64	5,36	0,3179	1,63	0,54	0,11	4,66	2,58	55,64	5,36	0,32	1,63	
27/03/2026	0,5210	0,26	4,41	2,50	54,30	12,81	0,3788	1,66	0,52	0,26	4,41	2,50	54,30	12,81	0,38	1,66	
28/03/2026	0,5812	0,10	4,46	3,00	58,09	5,29	0,2328	2,03	0,58	0,10	4,46	3,00	58,09	5,29	0,23	2,03	
30/03/2026	0,5275	0,48	4,26	3,32	50,84	28,94	0,3800	1,81	0,53	0,48	4,26	3,32	50,84	28,94	0,38	1,81	
31/03/2026	0,4528	0,29	4,16	3,09	54,22	7,13	0,3572	1,54	0,45	0,29	4,16	3,09	54,03	7,13	0,36	1,54	
<b>Max</b>	<b>0,6265</b>	<b>0,55</b>	<b>6,17</b>	<b>3,33</b>	<b>60,04</b>	<b>28,94</b>	<b>0,5268</b>	<b>7,99</b>	<b>0,60</b>	<b>0,55</b>	<b>6,16</b>	<b>3,33</b>	<b>59,94</b>	<b>28,94</b>	<b>0,53</b>	<b>8,00</b>	
<b>Nb. Dép. VLE Jour</b>	<b>00:00</b>	<b>00:00</b>	<b>00:00</b>	<b>00:00</b>	<b>00:00</b>	<b>00:00</b>	<b>00:00</b>	<b>00:00</b>	<b>00:00</b>	<b>00:00</b>	<b>00:00</b>	<b>00:00</b>	<b>00:00</b>	<b>00:00</b>	<b>00:00</b>	<b>00:00</b>	
<b>Cumul</b>	<b>16,2740</b>	<b>4,82</b>	<b>146,48</b>	<b>25,01</b>	<b>1704,54</b>	<b>265,42</b>	<b>8,8712</b>	<b>78,12</b>	<b>16,08</b>	<b>4,78</b>	<b>144,81</b>	<b>24,84</b>	<b>1692,59</b>	<b>264,00</b>	<b>8,82</b>	<b>77,50</b>	

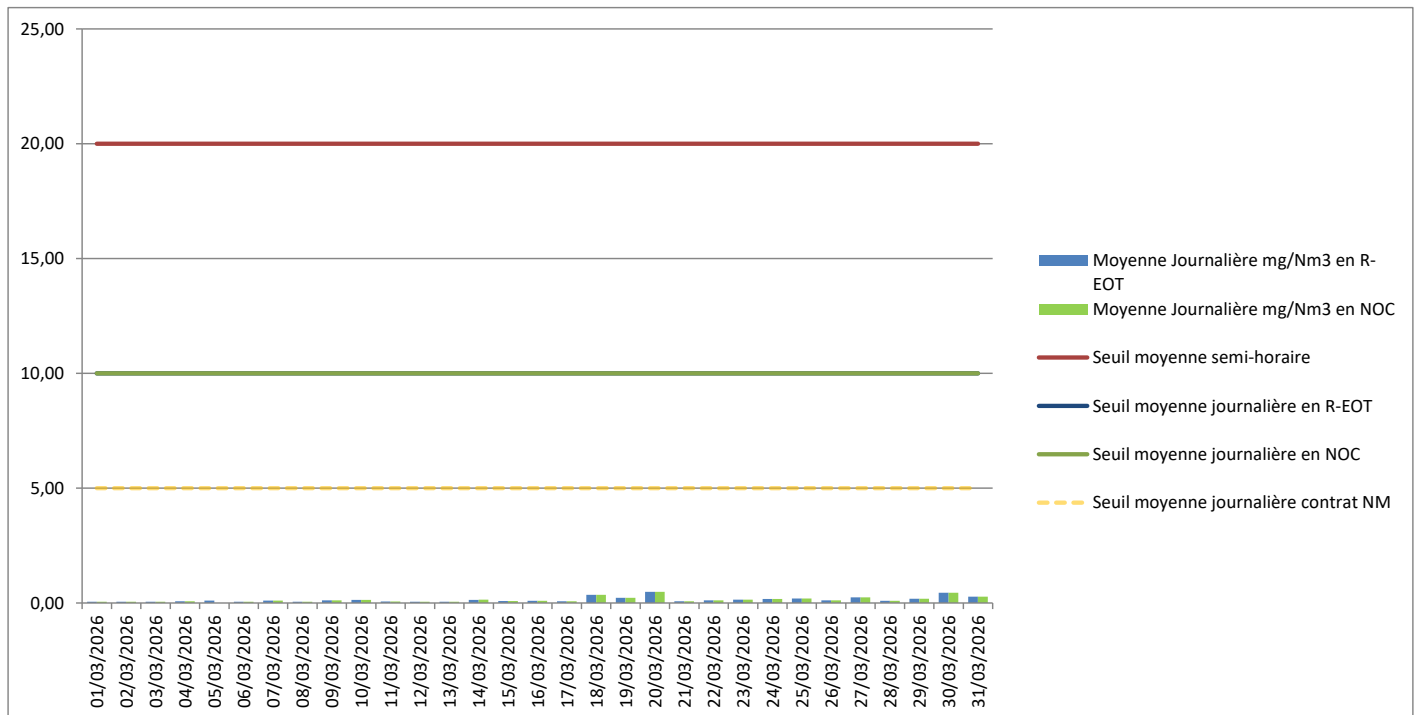
date	Moyenne Journalière µg/Nm3 en R-EOT (Exigence contractuelle)	Moyenne Journalière µg/Nm3 en NOC	Valeur indicative pour suivi des moyennes semi-horaires	Seuil moyenne journalière en NOC	Seuil moyenne journalière contrat NM
01/03/2026	1,47	1,47	40	20	20
02/03/2026	1,99	1,99	40	20	20
03/03/2026	3,25	3,25	40	20	20
04/03/2026	2,29	2,32	40	20	20
05/03/2026	4,06	OTNOC	40	20	20
06/03/2026	3,87	3,93	40	20	20
07/03/2026	2,69	2,69	40	20	20
08/03/2026	1,94	1,94	40	20	20
09/03/2026	2,35	2,35	40	20	20
10/03/2026	2,09	2,09	40	20	20
11/03/2026	3,78	3,78	40	20	20
12/03/2026	2,73	2,73	40	20	20
13/03/2026	1,70	1,70	40	20	20
14/03/2026	1,43	1,43	40	20	20
15/03/2026	1,48	1,49	40	20	20
16/03/2026	1,91	1,91	40	20	20
17/03/2026	3,14	3,14	40	20	20
18/03/2026	2,28	2,29	40	20	20
19/03/2026	2,04	2,06	40	20	20
20/03/2026	3,90	7,15	40	20	20
21/03/2026	1,28	1,28	40	20	20
22/03/2026	1,29	1,29	40	20	20
23/03/2026	1,45	1,45	40	20	20
24/03/2026	1,49	1,49	40	20	20
25/03/2026	1,53	1,53	40	20	20
26/03/2026	1,51	1,51	40	20	20
27/03/2026	1,55	1,55	40	20	20
28/03/2026	1,81	1,81	40	20	20
29/03/2026	1,43	1,43	40	20	20
30/03/2026	1,74	1,74	40	20	20
31/03/2026	1,46	1,46	40	20	20



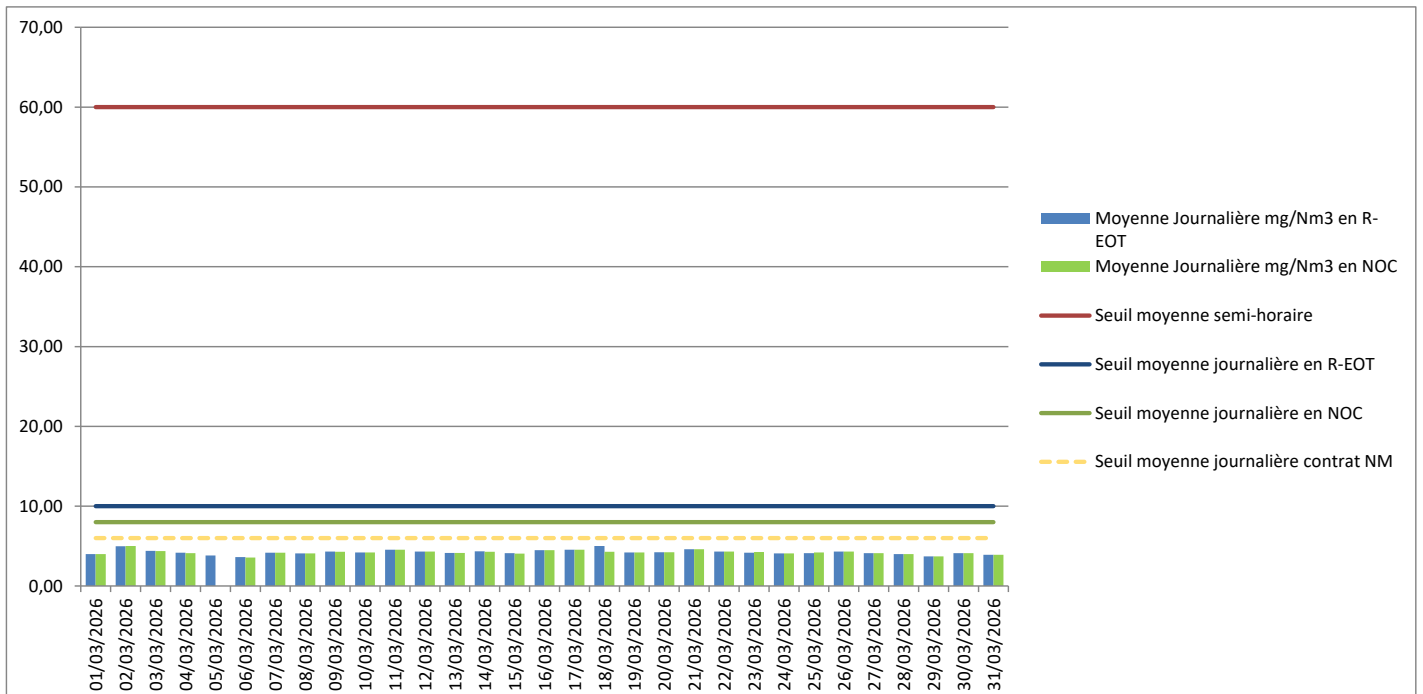
date	Moyenne Journalière mg/Nm3 en R-EOT	Moyenne Journalière mg/Nm3 en NOC	Seuil moyenne semi-horaire	Seuil moyenne journalière en R-EOT	Seuil moyenne journalière en NOC	Seuil moyenne journalière contrat NM
01/03/2026	0,49	0,49	30	10	5	5
02/03/2026	0,43	0,43	30	10	5	5
03/03/2026	0,47	0,47	30	10	5	5
04/03/2026	0,40	0,40	30	10	5	5
05/03/2026	0,48	OTNOC	30	10	5	5
06/03/2026	0,50	0,49	30	10	5	5
07/03/2026	0,46	0,46	30	10	5	5
08/03/2026	0,44	0,44	30	10	5	5
09/03/2026	0,47	0,47	30	10	5	5
10/03/2026	0,40	0,40	30	10	5	5
11/03/2026	0,51	0,51	30	10	5	5
12/03/2026	0,43	0,43	30	10	5	5
13/03/2026	0,47	0,47	30	10	5	5
14/03/2026	0,41	0,42	30	10	5	5
15/03/2026	0,42	0,42	30	10	5	5
16/03/2026	0,41	0,41	30	10	5	5
17/03/2026	0,44	0,44	30	10	5	5
18/03/2026	0,45	0,45	30	10	5	5
19/03/2026	0,54	0,54	30	10	5	5
20/03/2026	0,55	0,55	30	10	5	5
21/03/2026	0,55	0,55	30	10	5	5
22/03/2026	0,48	0,48	30	10	5	5
23/03/2026	0,46	0,46	30	10	5	5
24/03/2026	0,47	0,47	30	10	5	5
25/03/2026	0,61	0,54	30	10	5	5
26/03/2026	0,50	0,50	30	10	5	5
27/03/2026	0,49	0,49	30	10	5	5
28/03/2026	0,52	0,52	30	10	5	5
29/03/2026	0,49	0,49	30	10	5	5
30/03/2026	0,51	0,51	30	10	5	5
31/03/2026	0,43	0,43	30	10	5	5



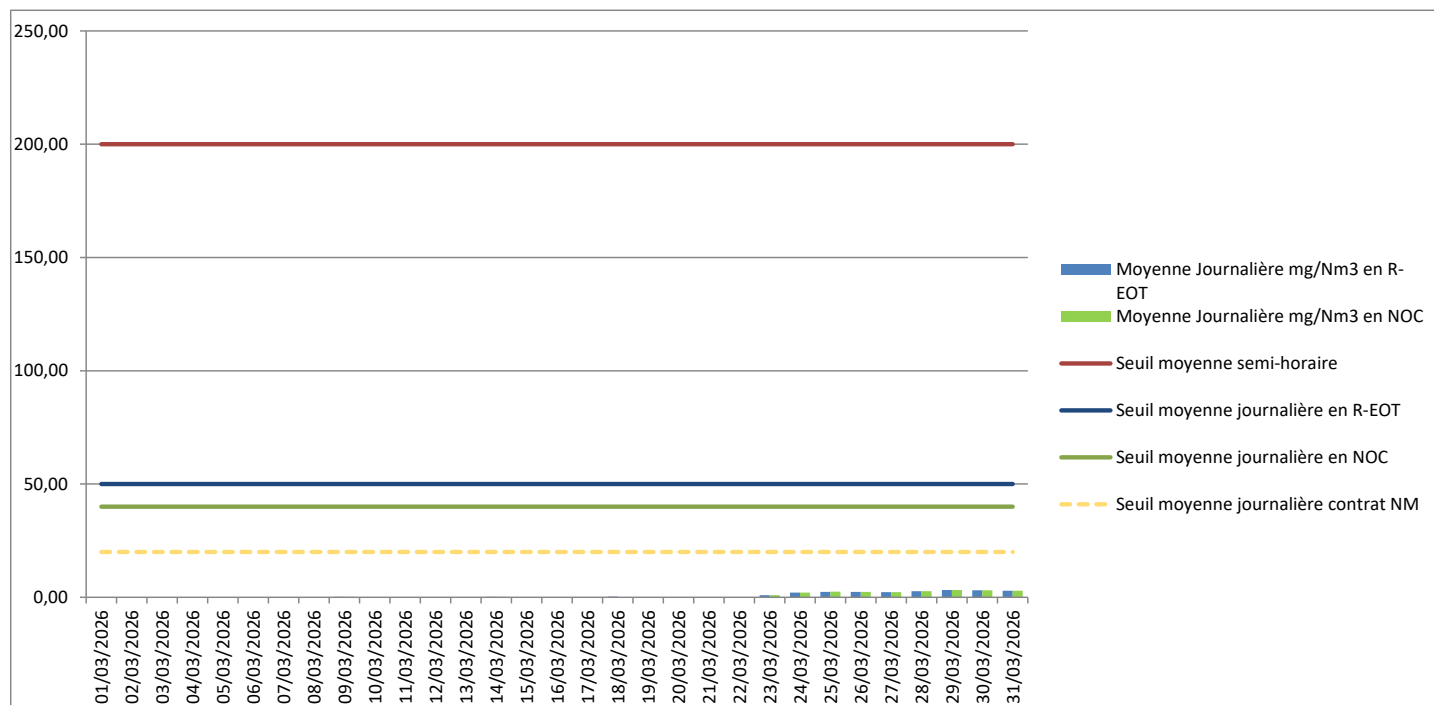
date	Moyenne Journalière mg/Nm3 en R-EOT	Moyenne Journalière mg/Nm3 en NOC	Seuil moyenne semi-horaire	Seuil moyenne journalière en R-EOT	Seuil moyenne journalière en NOC	Seuil moyenne journalière contrat NM
01/03/2026	0,05	0,05	20	10	10	5
02/03/2026	0,05	0,05	20	10	10	5
03/03/2026	0,05	0,05	20	10	10	5
04/03/2026	0,07	0,07	20	10	10	5
05/03/2026	0,10	OTNOC	20	10	10	5
06/03/2026	0,05	0,05	20	10	10	5
07/03/2026	0,10	0,10	20	10	10	5
08/03/2026	0,05	0,05	20	10	10	5
09/03/2026	0,11	0,11	20	10	10	5
10/03/2026	0,13	0,13	20	10	10	5
11/03/2026	0,06	0,06	20	10	10	5
12/03/2026	0,05	0,05	20	10	10	5
13/03/2026	0,05	0,05	20	10	10	5
14/03/2026	0,13	0,14	20	10	10	5
15/03/2026	0,08	0,08	20	10	10	5
16/03/2026	0,09	0,09	20	10	10	5
17/03/2026	0,07	0,07	20	10	10	5
18/03/2026	0,36	0,36	20	10	10	5
19/03/2026	0,23	0,23	20	10	10	5
20/03/2026	0,49	0,49	20	10	10	5
21/03/2026	0,07	0,07	20	10	10	5
22/03/2026	0,11	0,11	20	10	10	5
23/03/2026	0,14	0,14	20	10	10	5
24/03/2026	0,17	0,17	20	10	10	5
25/03/2026	0,19	0,19	20	10	10	5
26/03/2026	0,11	0,11	20	10	10	5
27/03/2026	0,25	0,25	20	10	10	5
28/03/2026	0,09	0,09	20	10	10	5
29/03/2026	0,18	0,18	20	10	10	5
30/03/2026	0,45	0,45	20	10	10	5
31/03/2026	0,28	0,28	20	10	10	5



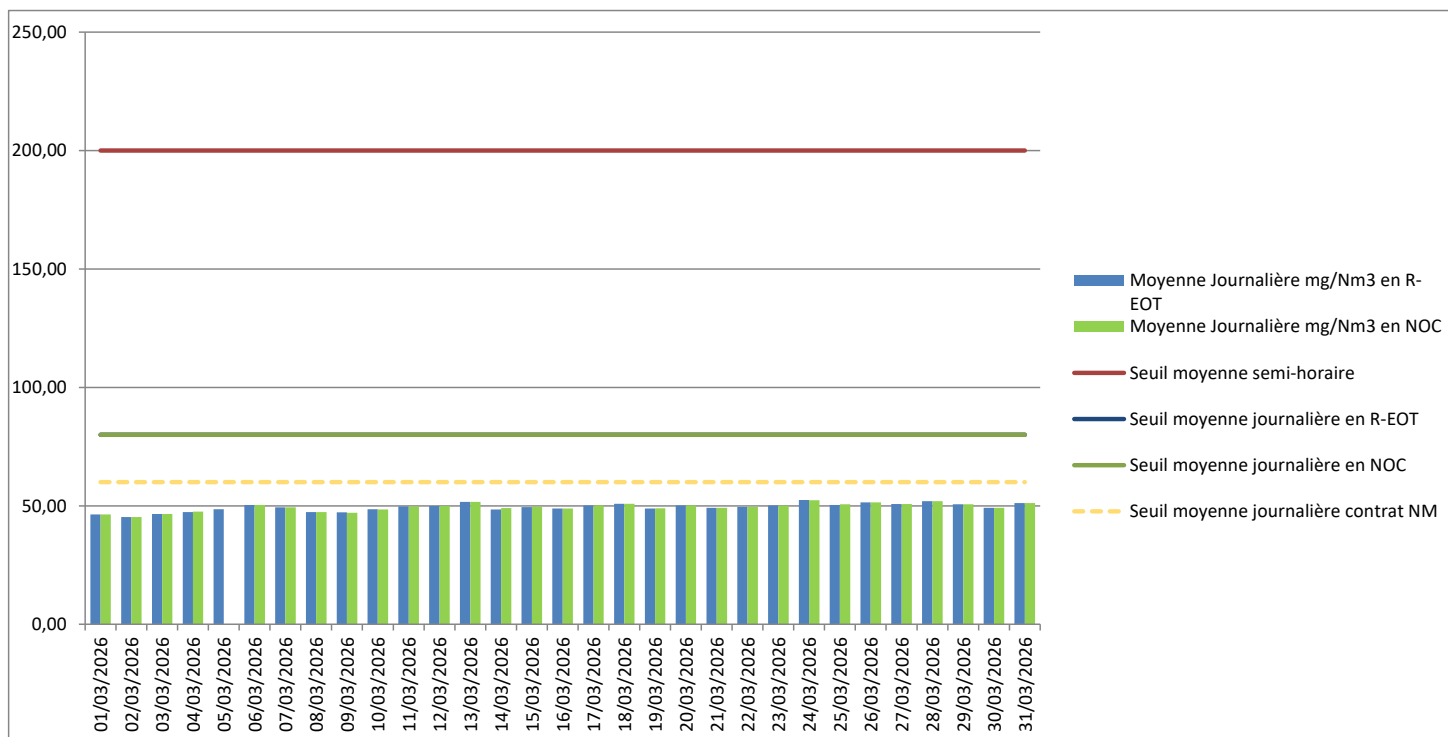
date	Moyenne Journalière mg/Nm3 en R-EOT	Moyenne Journalière mg/Nm3 en NOC	Seuil moyenne semi-horaire	Seuil moyenne journalière en R-EOT	Seuil moyenne journalière en NOC	Seuil moyenne journalière contrat NM
1 mars 2026	3,99	3,99	60	10	8	6
2 mars 2026	4,97	5,00	60	10	8	6
3 mars 2026	4,39	4,37	60	10	8	6
4 mars 2026	4,18	4,12	60	10	8	6
5 mars 2026	3,83	OTNOC	60	10	8	6
6 mars 2026	3,61	3,57	60	10	8	6
7 mars 2026	4,17	4,17	60	10	8	6
8 mars 2026	4,08	4,08	60	10	8	6
9 mars 2026	4,31	4,29	60	10	8	6
10 mars 2026	4,21	4,21	60	10	8	6
11 mars 2026	4,54	4,54	60	10	8	6
12 mars 2026	4,30	4,30	60	10	8	6
13 mars 2026	4,14	4,14	60	10	8	6
14 mars 2026	4,33	4,27	60	10	8	6
15 mars 2026	4,10	4,06	60	10	8	6
16 mars 2026	4,48	4,48	60	10	8	6
17 mars 2026	4,54	4,53	60	10	8	6
18 mars 2026	5,02	4,29	60	10	8	6
19 mars 2026	4,19	4,21	60	10	8	6
20 mars 2026	4,22	4,24	60	10	8	6
21 mars 2026	4,60	4,60	60	10	8	6
22 mars 2026	4,30	4,30	60	10	8	6
23 mars 2026	4,17	4,26	60	10	8	6
24 mars 2026	4,08	4,09	60	10	8	6
25 mars 2026	4,10	4,19	60	10	8	6
26 mars 2026	4,31	4,31	60	10	8	6
27 mars 2026	4,10	4,10	60	10	8	6
28 mars 2026	3,99	3,99	60	10	8	6
29 mars 2026	3,72	3,72	60	10	8	6
30 mars 2026	4,10	4,10	60	10	8	6
31 mars 2026	3,92	3,92	60	10	8	6



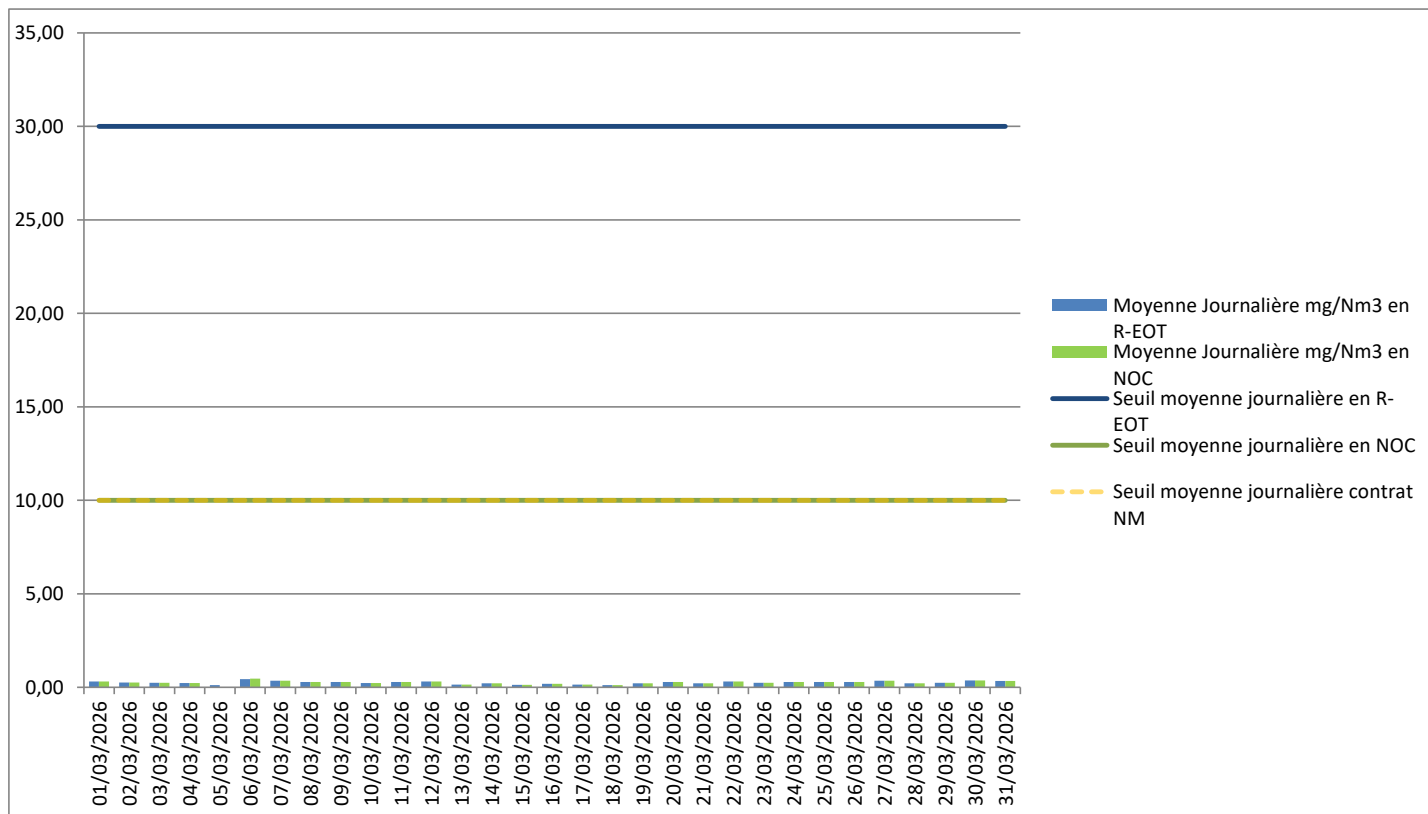
date	Moyenne Journalière mg/Nm3 en R-EOT	Moyenne Journalière mg/Nm3 en NOC	Seuil moyenne semi-horaire	Seuil moyenne journalière en R-EOT	Seuil moyenne journalière en NOC	Seuil moyenne journalière contrat NM
1-mars-26	0,00	0,00	200	50	40	20
2-mars-26	0,09	0,10	200	50	40	20
3-mars-26	0,00	0,00	200	50	40	20
4-mars-26	0,00	0,00	200	50	40	20
5-mars-26	0,15	OTNOC	200	50	40	20
6-mars-26	0,00	0,00	200	50	40	20
7-mars-26	0,02	0,02	200	50	40	20
8-mars-26	0,02	0,02	200	50	40	20
9-mars-26	0,19	0,19	200	50	40	20
10-mars-26	0,01	0,01	200	50	40	20
11-mars-26	0,00	0,00	200	50	40	20
12-mars-26	0,01	0,01	200	50	40	20
13-mars-26	0,00	0,00	200	50	40	20
14-mars-26	0,19	0,20	200	50	40	20
15-mars-26	0,00	0,00	200	50	40	20
16-mars-26	0,02	0,02	200	50	40	20
17-mars-26	0,00	0,00	200	50	40	20
18-mars-26	0,26	0,12	200	50	40	20
19-mars-26	0,00	0,00	200	50	40	20
20-mars-26	0,13	0,13	200	50	40	20
21-mars-26	0,00	0,00	200	50	40	20
22-mars-26	0,01	0,01	200	50	40	20
23-mars-26	0,95	0,97	200	50	40	20
24-mars-26	2,11	2,11	200	50	40	20
25-mars-26	2,40	2,45	200	50	40	20
26-mars-26	2,38	2,38	200	50	40	20
27-mars-26	2,29	2,29	200	50	40	20
28-mars-26	2,67	2,67	200	50	40	20
29-mars-26	3,19	3,19	200	50	40	20
30-mars-26	3,13	3,13	200	50	40	20
31-mars-26	2,89	2,89	200	50	40	20



date	Moyenne Journalière mg/Nm3 en R-EOT	Moyenne Journalière mg/Nm3 en NOC	Seuil moyenne semi-horaire	Seuil moyenne journalière en R-EOT	Seuil moyenne journalière en NOC	Seuil moyenne journalière contrat NM
1-mars-26	46,34	46,34	200	80	80	60
2-mars-26	45,26	45,26	200	80	80	60
3-mars-26	46,55	46,55	200	80	80	60
4-mars-26	47,39	47,59	200	80	80	60
5-mars-26	48,58	OTNOC	200	80	80	60
6-mars-26	50,33	50,32	200	80	80	60
7-mars-26	49,34	49,34	200	80	80	60
8-mars-26	47,39	47,39	200	80	80	60
9-mars-26	47,29	47,09	200	80	80	60
10-mars-26	48,52	48,50	200	80	80	60
11-mars-26	49,79	49,79	200	80	80	60
12-mars-26	49,98	49,98	200	80	80	60
13-mars-26	51,66	51,67	200	80	80	60
14-mars-26	48,43	49,07	200	80	80	60
15-mars-26	49,47	49,65	200	80	80	60
16-mars-26	48,89	48,89	200	80	80	60
17-mars-26	50,12	50,13	200	80	80	60
18-mars-26	50,85	50,82	200	80	80	60
19-mars-26	48,89	48,97	200	80	80	60
20-mars-26	50,18	50,15	200	80	80	60
21-mars-26	49,16	49,16	200	80	80	60
22-mars-26	49,56	49,56	200	80	80	60
23-mars-26	50,14	50,01	200	80	80	60
24-mars-26	52,42	52,39	200	80	80	60
25-mars-26	50,40	50,64	200	80	80	60
26-mars-26	51,47	51,47	200	80	80	60
27-mars-26	50,73	50,73	200	80	80	60
28-mars-26	51,99	51,99	200	80	80	60
29-mars-26	50,64	50,64	200	80	80	60
30-mars-26	49,17	49,17	200	80	80	60
31-mars-26	51,14	51,15	200	80	80	60



date	Moyenne Journalière mg/Nm3 en R-EOT	Moyenne Journalière mg/Nm3 en NOC	Seuil moyenne journalière en R-EOT	Seuil moyenne journalière en NOC	Seuil moyenne journalière contrat NM
1-mars-26	0,31	0,31	30	10	10
2-mars-26	0,26	0,26	30	10	10
3-mars-26	0,24	0,24	30	10	10
4-mars-26	0,23	0,23	30	10	10
5-mars-26	0,11	OTNOC	30	10	10
6-mars-26	0,44	0,46	30	10	10
7-mars-26	0,35	0,35	30	10	10
8-mars-26	0,29	0,29	30	10	10
9-mars-26	0,29	0,28	30	10	10
10-mars-26	0,23	0,23	30	10	10
11-mars-26	0,29	0,29	30	10	10
12-mars-26	0,31	0,31	30	10	10
13-mars-26	0,14	0,14	30	10	10
14-mars-26	0,22	0,22	30	10	10
15-mars-26	0,13	0,13	30	10	10
16-mars-26	0,18	0,18	30	10	10
17-mars-26	0,15	0,15	30	10	10
18-mars-26	0,11	0,11	30	10	10
19-mars-26	0,22	0,22	30	10	10
20-mars-26	0,28	0,28	30	10	10
21-mars-26	0,22	0,22	30	10	10
22-mars-26	0,31	0,31	30	10	10
23-mars-26	0,24	0,24	30	10	10
24-mars-26	0,29	0,29	30	10	10
25-mars-26	0,29	0,29	30	10	10
26-mars-26	0,29	0,29	30	10	10
27-mars-26	0,35	0,35	30	10	10
28-mars-26	0,21	0,21	30	10	10
29-mars-26	0,24	0,24	30	10	10
30-mars-26	0,37	0,37	30	10	10
31-mars-26	0,34	0,34	30	10	10



date	Moyenne Journalière mg/Nm3 en R-EOT	Moyenne Journalière mg/Nm3 en NOC	Seuil moyenne semi-horaire	Seuil moyenne journalière en R-EOT	Seuil moyenne journalière en NOC	Seuil moyenne journalière contrat NM
1-mars-26	4,28	4,28	150	50	50	20
2-mars-26	6,78	6,78	150	50	50	20
3-mars-26	6,86	6,85	150	50	50	20
4-mars-26	9,94	9,80	150	50	50	20
5-mars-26	13,86	OTNOC	150	50	50	20
6-mars-26	6,09	6,11	150	50	50	20
7-mars-26	7,39	7,39	150	50	50	20
8-mars-26	5,33	5,33	150	50	50	20
9-mars-26	9,47	9,54	150	50	50	20
10-mars-26	8,56	8,57	150	50	50	20
11-mars-26	5,69	5,69	150	50	50	20
12-mars-26	5,79	5,79	150	50	50	20
13-mars-26	4,53	4,54	150	50	50	20
14-mars-26	10,87	10,80	150	50	50	20
15-mars-26	4,14	4,12	150	50	50	20
16-mars-26	8,32	8,32	150	50	50	20
17-mars-26	5,49	5,50	150	50	50	20
18-mars-26	7,66	7,68	150	50	50	20
19-mars-26	7,64	7,64	150	50	50	20
20-mars-26	11,11	11,20	150	50	50	20
21-mars-26	6,59	6,59	150	50	50	20
22-mars-26	5,40	5,40	150	50	50	20
23-mars-26	4,05	4,09	150	50	50	20
24-mars-26	5,63	5,60	150	50	50	20
25-mars-26	10,04	10,12	150	50	50	20
26-mars-26	4,94	4,94	150	50	50	20
27-mars-26	12,09	12,09	150	50	50	20
28-mars-26	4,80	4,80	150	50	50	20
29-mars-26	4,98	4,98	150	50	50	20
30-mars-26	26,88	26,88	150	50	50	20
31-mars-26	6,95	6,99	150	50	50	20

