

RAPPORT D'AUTOSURVEILLANCE DES REJETS ATMOSPHERIQUES

Avril 2026

Résultats des mesures semi continues « Dioxin Monitoring System »

Période de prélèvement	Résultats des prélèvements (sur gaz sec à 11% O2)			
	Dioxines et Furanes (ng – I-TEQ/Nm ³)		PCB type dioxine (ng – OMS 2005-TEQ/Nm ³)	
	Seuil réglementaire : < 0,06 ng – I-TEQ/Nm ³ AP du 10 août 2023 Seuil contractuel : < 0,04 ng – I-TEQ/Nm ³		Seuil de surveillance : < 0,01 ng – OMS-TEQ/Nm ³ Arrêté du 12 janvier 2021	
17 nov 2025 - 15 déc 2025	0,0001	0,0003	0,00000	0,00000
15 déc 2025 - 12 janv 2026	0,0015	0,0022	0,00000	0,00009
12 janv 2026 - 09 fév 2026	0,0015	0,0017	0,00000	0,00003
09 fév 2026 - 09 mars 2026	0,0016	0,002	0,00010	0,00010
09 mars 2026 - 07 avril 2026	0,0017	0,0012	0,00010	0,00002

Disponibilité des analyseurs en semi-continu (DMS) sur 12 mois glissants

LIGNE 1	98,87%
LIGNE 2	99,39%

Dépassements et indisponibilités des analyseurs en continu

LIGNE 1	Mois	Année
Dépassement	0h00	2h00
Indisponibilité	0h00	0h00

LIGNE 2	Mois	Année
Dépassement	0h00	0h30
Indisponibilité	0h00	0h00

Contrôle RégL L1 V1 - 04/2026								
	Poussières	COT	HCL	SO2	NOX	NH3	CO10m	Global
Dépassement >4H	0	0	0	0	0	0	0	0
Dép. VLE	00:00	00:00	00:00	00:00	00:00	00:00	00:00	00:00
Invalide	0	0	0	0	0	0	0	0
Indis. Cons >10h	0	0	0	0	0	0	0	0
Indisponibilité	00:00	00:00	00:00	00:00	00:00	00:00	00:00	00:00

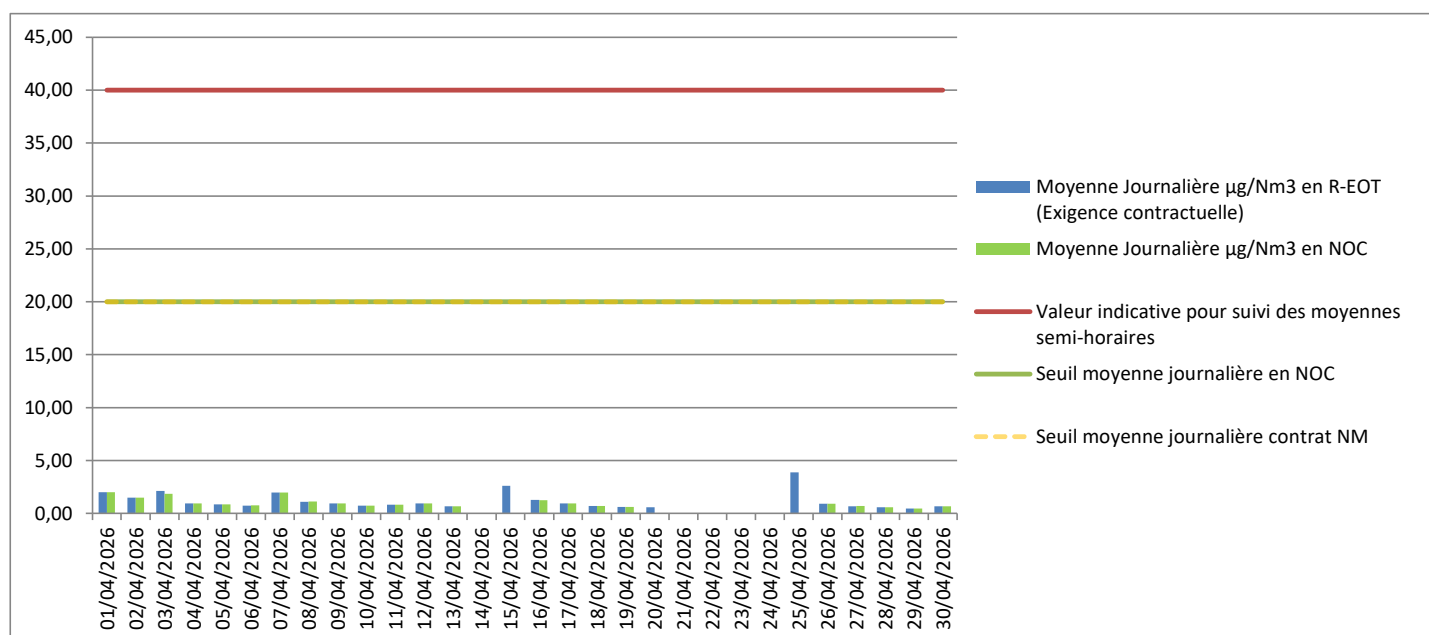
Contrôle RégL L1 V1 - 2026								
	Poussières	COT	HCL	SO2	NOX	NH3	CO10m	Global
Dépassement >4H	0	0	0	0	0	0	0	0
Dép. VLE	00:00	01:00	01:00	00:00	00:00	00:00	00:00	02:00
Invalide	0	0	0	0	0	0	0	0
Indis. Cons >10h	0	0	0	0	0	0	0	0
Indisponibilité	00:00	00:00	00:00	00:00	00:00	00:00	00:00	00:00

Compteur indisponibilités DMS				
2026/01/01 - 2026/04/30	Tps Indispo DMS L1	Temps R-EOT L1	Ratio (seuil 5.0%)	
			Mois	Cumulé
2026-01	00:21:00	29j 20:55:10	0.05%	0.05%
2026-02	01:45:50	27j 15:00:50	0.27%	0.15%
2026-03	01:23:10	26j 13:38:50	0.22%	0.17%
2026-04	00:08:20	23j 08:28:30	0.02%	0.14%
Total	03:38:20	107j 10:03:20		0.14%

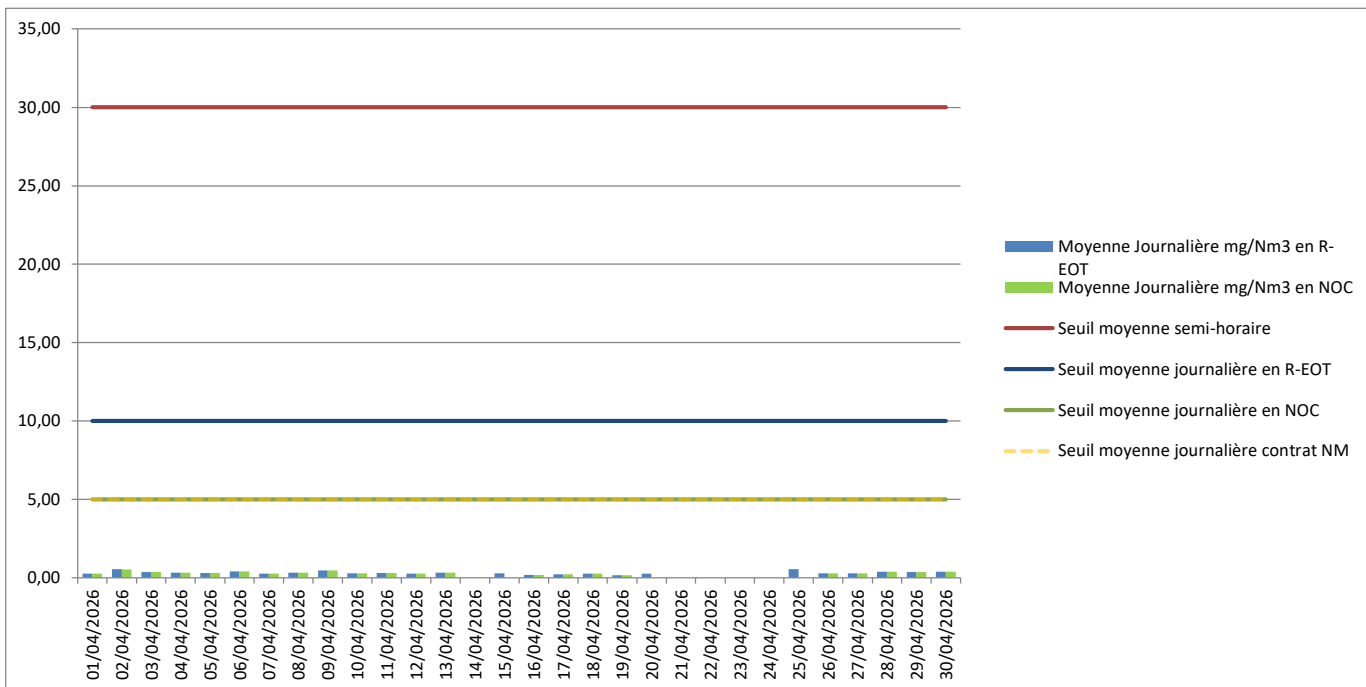
Compteur de dépassements de gamme Ligne 1 - Redondant								
2026/01/01 - 2026/04/30	COT_R_2C	CO2_R1_2C	CO30m_R1_2C	HCL_R1_2C	NH3_R1_2C	NOX_R1_2C	POUSS_R1_2C	SO2_R1_2C
2026-01	0.0%	0.0%	0.0%	0.0%	0.0%	0.0%	0.0%	0.0%
2026-02	0.0%	0.0%	0.0%	0.0%	0.0%	0.0%	0.0%	0.0%
2026-03	0.02%	0.0%	0.0%	0.0%	0.0%	0.0%	0.0%	0.0%
2026-04	0.09%	0.0%	0.01%	0.0%	0.0%	0.0%	0.0%	0.0%
Total	0.03%	0.0%	0.0%	0.0%	0.0%	0.0%	0.0%	0.0%

Compteur de dépassements de gamme Ligne 1 - Titulaire									
2026/01/01 - 2026/04/30	CO2_T1_2C	CO30m_T1_2C	COT_T1_2C	HCL_T1_2C	Hgt_T1_2C	NH3_T1_2C	NOX_T1_2C	POUSS_T1_2C	SO2_T1_2C
2026-01	0.0%	0.08%	0.14%	0.0%	0.0%	0.0%	0.0%	0.0%	0.01%
2026-02	0.0%	0.07%	0.21%	0.03%	0.0%	0.0%	0.0%	0.0%	0.01%
2026-03	0.0%	0.07%	0.1%	0.19%	0.0%	0.0%	0.0%	0.0%	0.0%
2026-04	0.0%	0.1%	0.2%	0.01%	0.0%	0.0%	0.0%	0.0%	0.01%
Total	0.0%	0.08%	0.16%	0.06%	0.0%	0.0%	0.0%	0.0%	0.01%

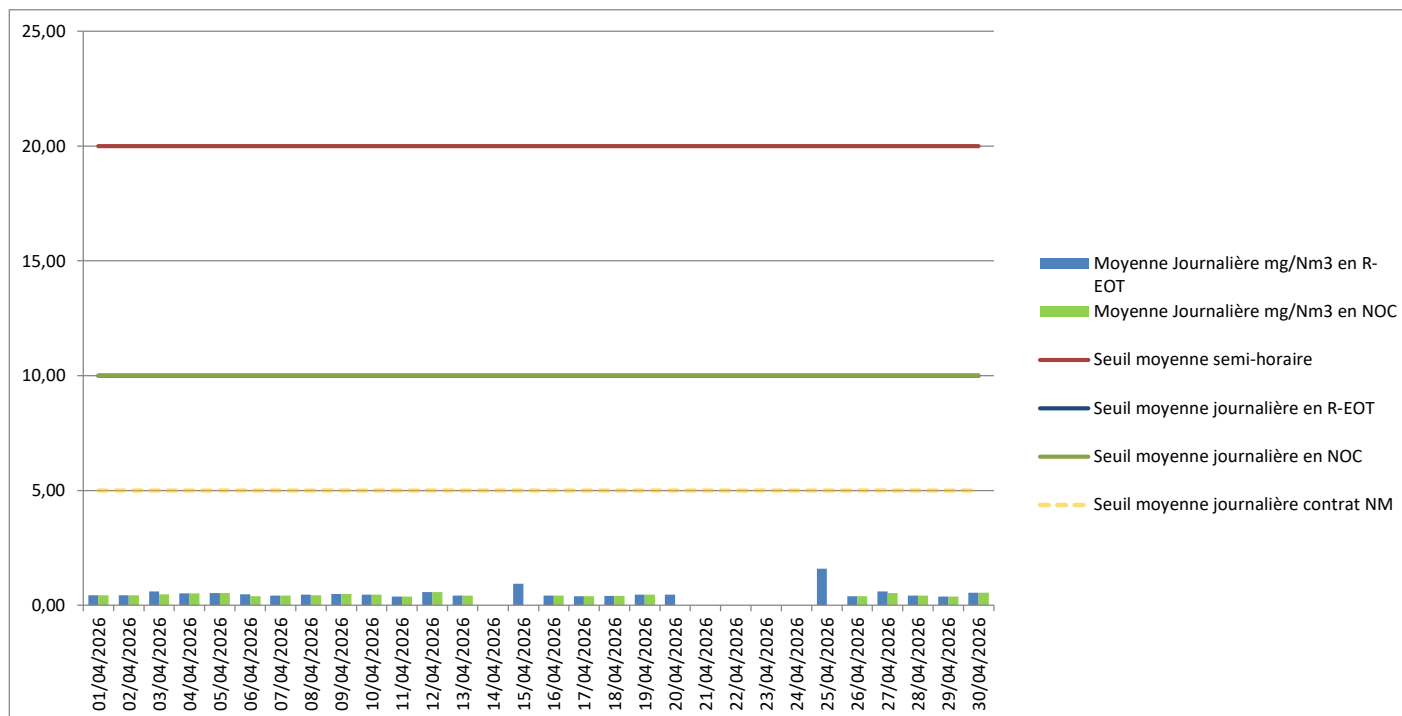
date	Moyenne Journalière $\mu\text{g}/\text{Nm}^3$ en R-EOT (Exigence contractuelle)	Moyenne Journalière $\mu\text{g}/\text{Nm}^3$ en NOC	Valeur indicative pour suivi des moyennes semi-horaires	Seuil moyenne journalière en NOC	Seuil moyenne journalière contrat NM
01/04/2026	1,98	1,98	40	20	20
02/04/2026	1,47	1,49	40	20	20
03/04/2026	2,10	1,84	40	20	20
04/04/2026	0,96	0,96	40	20	20
05/04/2026	0,85	0,85	40	20	20
06/04/2026	0,74	0,75	40	20	20
07/04/2026	1,96	1,96	40	20	20
08/04/2026	1,10	1,11	40	20	20
09/04/2026	0,95	0,95	40	20	20
10/04/2026	0,74	0,74	40	20	20
11/04/2026	0,82	0,82	40	20	20
12/04/2026	0,96	0,96	40	20	20
13/04/2026	0,69	0,69	40	20	20
14/04/2026	Arrêt	Arrêt	40	20	20
15/04/2026	2,61	OTNOC	40	20	20
16/04/2026	1,26	1,24	40	20	20
17/04/2026	0,95	0,95	40	20	20
18/04/2026	0,70	0,70	40	20	20
19/04/2026	0,60	0,60	40	20	20
20/04/2026	0,58	OTNOC	40	20	20
21/04/2026	Arrêt	Arrêt	40	20	20
22/04/2026	Arrêt	Arrêt	40	20	20
23/04/2026	Arrêt	Arrêt	40	20	20
24/04/2026	Arrêt	Arrêt	40	20	20
25/04/2026	3,88	OTNOC	40	20	20
26/04/2026	0,90	0,91	40	20	20
27/04/2026	0,69	0,70	40	20	20
28/04/2026	0,59	0,59	40	20	20
29/04/2026	0,47	0,47	40	20	20
30/04/2026	0,68	0,68	40	20	20



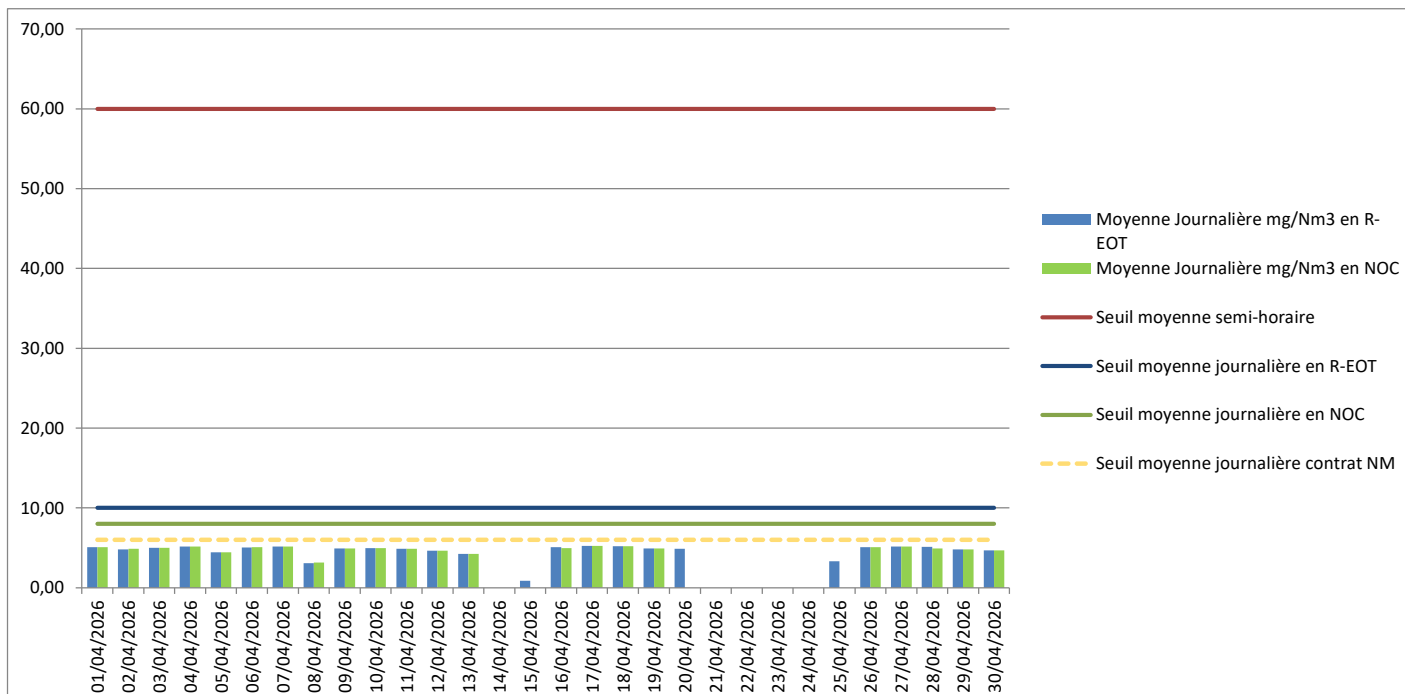
date	Moyenne Journalière mg/Nm3 en R-EOT	Moyenne Journalière mg/Nm3 en NOC	Seuil moyenne semi-horaire	Seuil moyenne journalière en R-EOT	Seuil moyenne journalière en NOC	Seuil moyenne journalière contrat NM
01/04/2026	0,26	0,26	30	10	5	5
02/04/2026	0,56	0,53	30	10	5	5
03/04/2026	0,37	0,36	30	10	5	5
04/04/2026	0,31	0,31	30	10	5	5
05/04/2026	0,30	0,30	30	10	5	5
06/04/2026	0,41	0,41	30	10	5	5
07/04/2026	0,27	0,27	30	10	5	5
08/04/2026	0,31	0,32	30	10	5	5
09/04/2026	0,46	0,46	30	10	5	5
10/04/2026	0,28	0,28	30	10	5	5
11/04/2026	0,30	0,30	30	10	5	5
12/04/2026	0,26	0,26	30	10	5	5
13/04/2026	0,31	0,31	30	10	5	5
14/04/2026	Arrêt	Arrêt	30	10	5	5
15/04/2026	0,28	OTNOC	30	10	5	5
16/04/2026	0,17	0,17	30	10	5	5
17/04/2026	0,22	0,22	30	10	5	5
18/04/2026	0,27	0,27	30	10	5	5
19/04/2026	0,16	0,16	30	10	5	5
20/04/2026	0,25	OTNOC	30	10	5	5
21/04/2026	Arrêt	Arrêt	30	10	5	5
22/04/2026	Arrêt	Arrêt	30	10	5	5
23/04/2026	Arrêt	Arrêt	30	10	5	5
24/04/2026	Arrêt	Arrêt	30	10	5	5
25/04/2026	0,56	OTNOC	30	10	5	5
26/04/2026	0,28	0,28	30	10	5	5
27/04/2026	0,28	0,28	30	10	5	5
28/04/2026	0,38	0,38	30	10	5	5
29/04/2026	0,37	0,37	30	10	5	5
30/04/2026	0,38	0,38	30	10	5	5



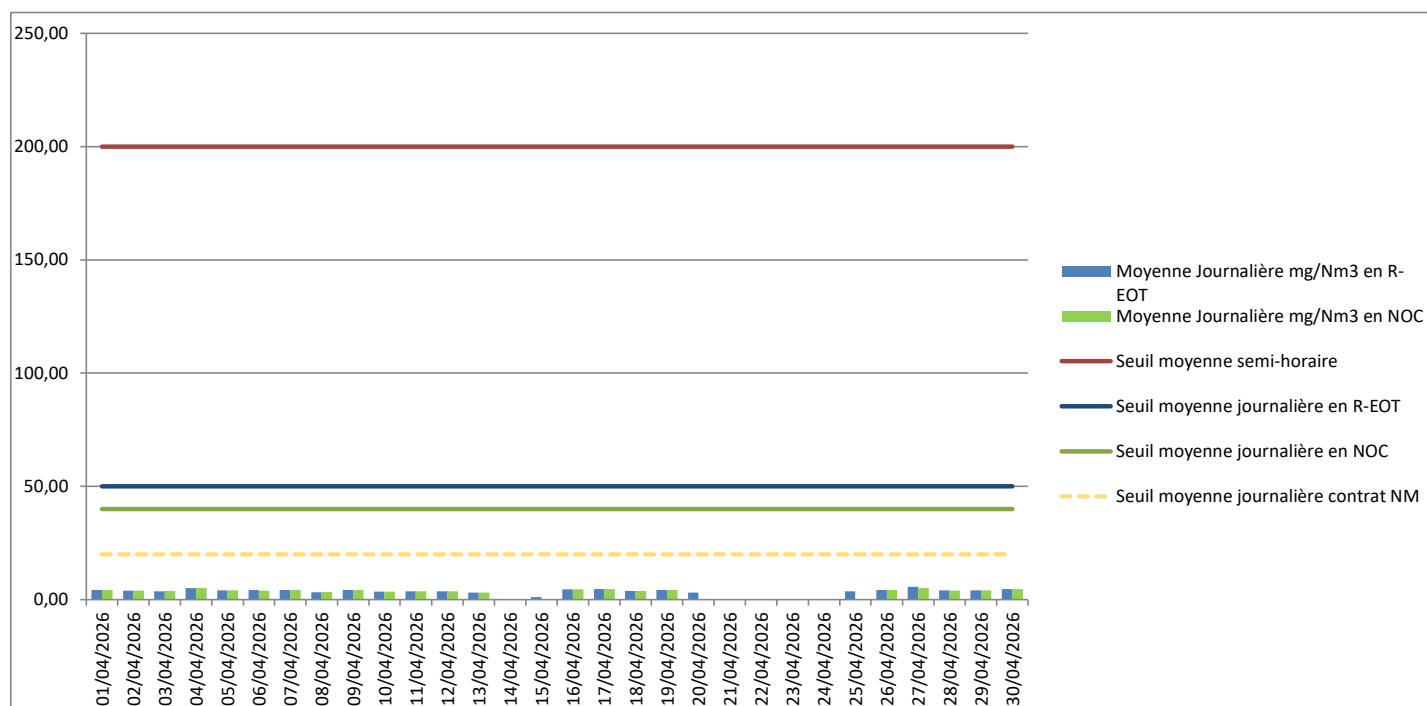
date	Moyenne Journalière mg/Nm3 en R-EOT	Moyenne Journalière mg/Nm3 en NOC	Seuil moyenne semi-horaire	Seuil moyenne journalière en R-EOT	Seuil moyenne journalière en NOC	Seuil moyenne journalière contrat NM
01/04/2026	0,44	0,44	20	10	10	5
02/04/2026	0,44	0,44	20	10	10	5
03/04/2026	0,60	0,48	20	10	10	5
04/04/2026	0,52	0,52	20	10	10	5
05/04/2026	0,54	0,54	20	10	10	5
06/04/2026	0,48	0,40	20	10	10	5
07/04/2026	0,43	0,43	20	10	10	5
08/04/2026	0,46	0,44	20	10	10	5
09/04/2026	0,49	0,49	20	10	10	5
10/04/2026	0,46	0,46	20	10	10	5
11/04/2026	0,38	0,38	20	10	10	5
12/04/2026	0,57	0,57	20	10	10	5
13/04/2026	0,42	0,42	20	10	10	5
14/04/2026	Arrêt	Arrêt	20	10	10	5
15/04/2026	0,94	OTNOC	20	10	10	5
16/04/2026	0,43	0,43	20	10	10	5
17/04/2026	0,39	0,39	20	10	10	5
18/04/2026	0,41	0,41	20	10	10	5
19/04/2026	0,47	0,47	20	10	10	5
20/04/2026	0,46	OTNOC	20	10	10	5
21/04/2026	Arrêt	Arrêt	20	10	10	5
22/04/2026	Arrêt	Arrêt	20	10	10	5
23/04/2026	Arrêt	Arrêt	20	10	10	5
24/04/2026	Arrêt	Arrêt	20	10	10	5
25/04/2026	1,59	OTNOC	20	10	10	5
26/04/2026	0,39	0,39	20	10	10	5
27/04/2026	0,60	0,54	20	10	10	5
28/04/2026	0,42	0,42	20	10	10	5
29/04/2026	0,38	0,38	20	10	10	5
30/04/2026	0,55	0,55	20	10	10	5



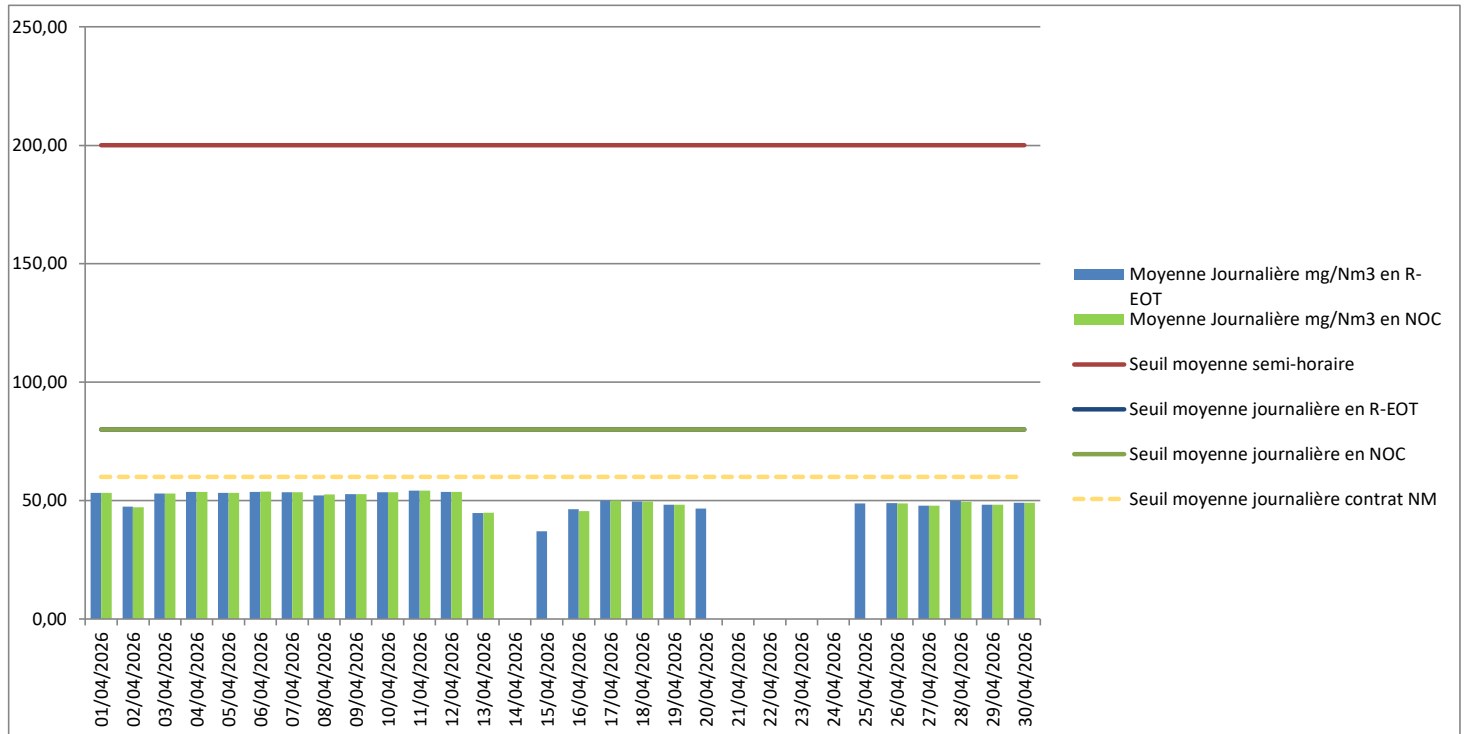
date	Moyenne Journalière mg/Nm3 en R-EOT	Moyenne Journalière mg/Nm3 en NOC	Seuil moyenne semi-horaire	Seuil moyenne journalière en R-EOT	Seuil moyenne journalière en NOC	Seuil moyenne journalière contrat NM
1 avril 2026	5,09	5,09	60	10	8	6
2 avril 2026	4,80	4,90	60	10	8	6
3 avril 2026	5,01	5,02	60	10	8	6
4 avril 2026	5,18	5,18	60	10	8	6
5 avril 2026	4,44	4,44	60	10	8	6
6 avril 2026	5,03	5,07	60	10	8	6
7 avril 2026	5,18	5,18	60	10	8	6
8 avril 2026	3,07	3,15	60	10	8	6
9 avril 2026	4,91	4,91	60	10	8	6
10 avril 2026	4,99	4,99	60	10	8	6
11 avril 2026	4,85	4,85	60	10	8	6
12 avril 2026	4,63	4,63	60	10	8	6
13 avril 2026	4,25	4,23	60	10	8	6
14 avril 2026	Arrêt	Arrêt	60	10	8	6
15 avril 2026	0,89	OTNOC	60	10	8	6
16 avril 2026	5,05	4,98	60	10	8	6
17 avril 2026	5,24	5,24	60	10	8	6
18 avril 2026	5,21	5,21	60	10	8	6
19 avril 2026	4,93	4,93	60	10	8	6
20 avril 2026	4,89	OTNOC	60	10	8	6
21 avril 2026	Arrêt	Arrêt	60	10	8	6
22 avril 2026	Arrêt	Arrêt	60	10	8	6
23 avril 2026	Arrêt	Arrêt	60	10	8	6
24 avril 2026	Arrêt	Arrêt	60	10	8	6
25 avril 2026	3,32	OTNOC	60	10	8	6
26 avril 2026	5,08	5,06	60	10	8	6
27 avril 2026	5,18	5,17	60	10	8	6
28 avril 2026	5,13	4,93	60	10	8	6
29 avril 2026	4,80	4,80	60	10	8	6
30 avril 2026	4,67	4,67	60	10	8	6



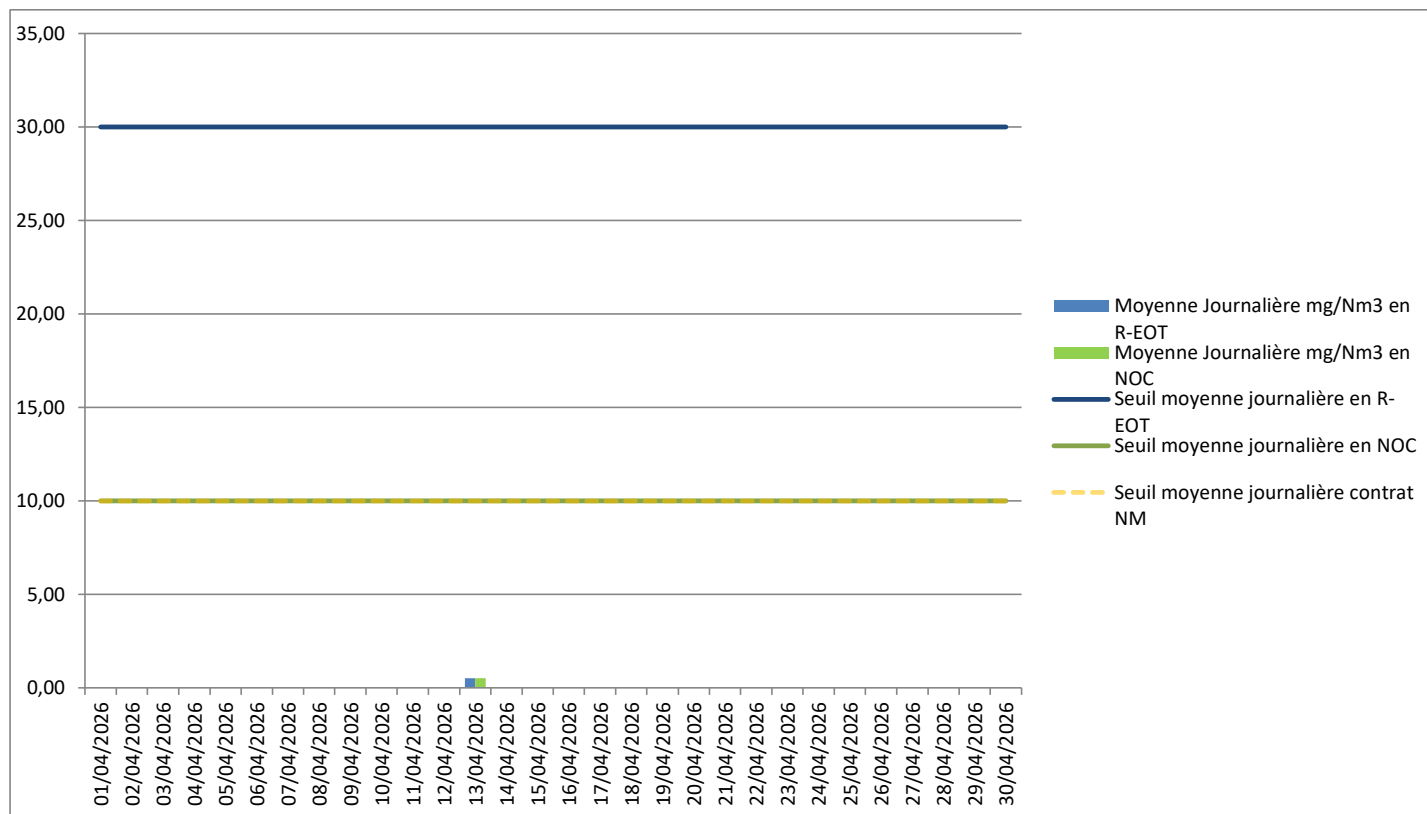
date	Moyenne Journalière mg/Nm3 en R-EOT	Moyenne Journalière mg/Nm3 en NOC	Seuil moyenne semi-horaire	Seuil moyenne journalière en R-EOT	Seuil moyenne journalière en NOC	Seuil moyenne journalière contrat NM
1-avr.-26	4,18	4,18	200	50	40	20
2-avr.-26	3,92	3,98	200	50	40	20
3-avr.-26	3,73	3,77	200	50	40	20
4-avr.-26	5,01	5,01	200	50	40	20
5-avr.-26	4,09	4,09	200	50	40	20
6-avr.-26	4,17	3,92	200	50	40	20
7-avr.-26	4,31	4,31	200	50	40	20
8-avr.-26	3,27	3,34	200	50	40	20
9-avr.-26	4,18	4,18	200	50	40	20
10-avr.-26	3,54	3,54	200	50	40	20
11-avr.-26	3,72	3,72	200	50	40	20
12-avr.-26	3,72	3,72	200	50	40	20
13-avr.-26	3,04	3,03	200	50	40	20
14-avr.-26	Arrêt	Arrêt	200	50	40	20
15-avr.-26	1,10	OTNOC	200	50	40	20
16-avr.-26	4,49	4,50	200	50	40	20
17-avr.-26	4,62	4,62	200	50	40	20
18-avr.-26	3,84	3,84	200	50	40	20
19-avr.-26	4,20	4,20	200	50	40	20
20-avr.-26	3,19	OTNOC	200	50	40	20
21-avr.-26	Arrêt	Arrêt	200	50	40	20
22-avr.-26	Arrêt	Arrêt	200	50	40	20
23-avr.-26	Arrêt	Arrêt	200	50	40	20
24-avr.-26	Arrêt	Arrêt	200	50	40	20
25-avr.-26	3,70	OTNOC	200	50	40	20
26-avr.-26	4,30	4,23	200	50	40	20
27-avr.-26	5,63	5,09	200	50	40	20
28-avr.-26	4,06	4,04	200	50	40	20
29-avr.-26	4,10	4,10	200	50	40	20
30-avr.-26	4,72	4,72	200	50	40	20



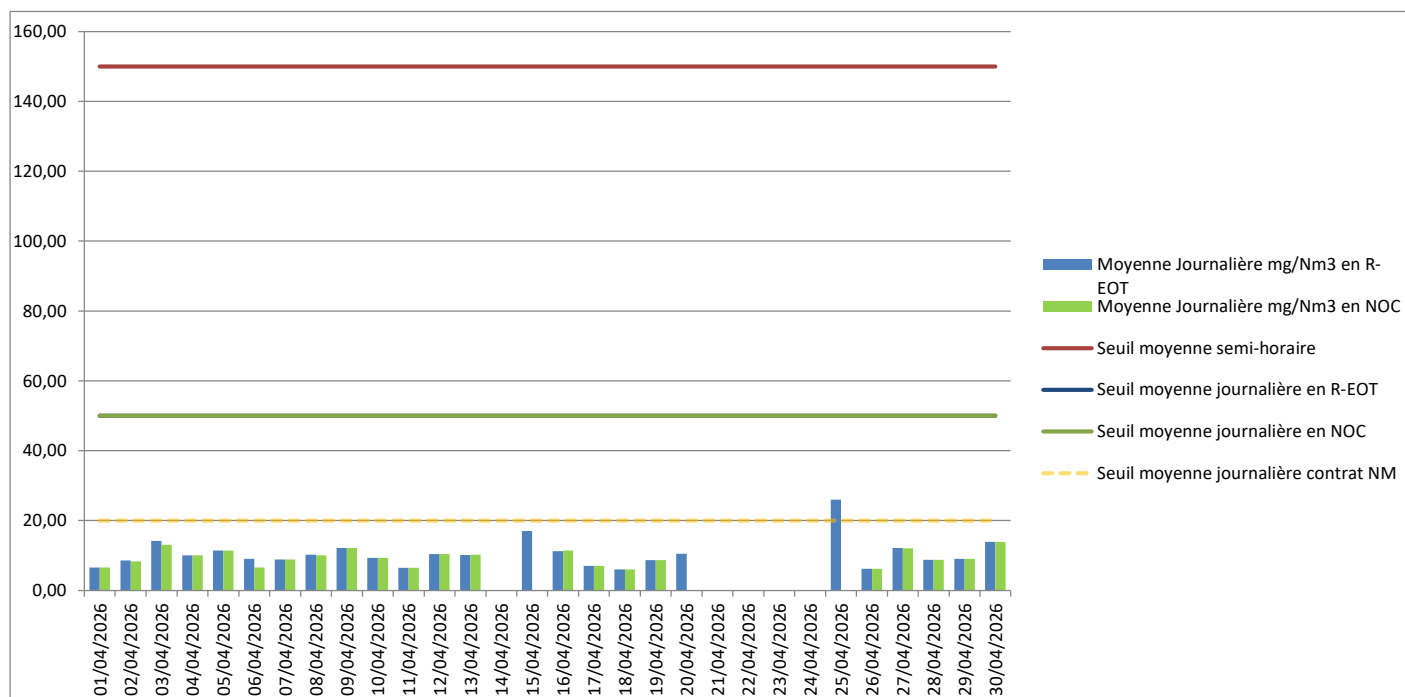
date	Moyenne Journalière mg/Nm3 en R-EOT	Moyenne Journalière mg/Nm3 en NOC	Seuil moyenne semi-horaire	Seuil moyenne journalière en R-EOT	Seuil moyenne journalière en NOC	Seuil moyenne journalière contrat NM
1-avr.-26	53,29	53,29	200	80	80	60
2-avr.-26	47,45	47,27	200	80	80	60
3-avr.-26	52,97	53,06	200	80	80	60
4-avr.-26	53,67	53,67	200	80	80	60
5-avr.-26	53,28	53,28	200	80	80	60
6-avr.-26	53,61	53,86	200	80	80	60
7-avr.-26	53,53	53,53	200	80	80	60
8-avr.-26	52,24	52,65	200	80	80	60
9-avr.-26	52,76	52,76	200	80	80	60
10-avr.-26	53,49	53,49	200	80	80	60
11-avr.-26	54,26	54,26	200	80	80	60
12-avr.-26	53,61	53,61	200	80	80	60
13-avr.-26	44,71	44,79	200	80	80	60
14-avr.-26	Arrêt	Arrêt	200	80	80	60
15-avr.-26	36,99	OTNOC	200	80	80	60
16-avr.-26	46,39	45,54	200	80	80	60
17-avr.-26	50,05	50,05	200	80	80	60
18-avr.-26	49,58	49,58	200	80	80	60
19-avr.-26	48,27	48,27	200	80	80	60
20-avr.-26	46,66	OTNOC	200	80	80	60
21-avr.-26	Arrêt	Arrêt	200	80	80	60
22-avr.-26	Arrêt	Arrêt	200	80	80	60
23-avr.-26	Arrêt	Arrêt	200	80	80	60
24-avr.-26	Arrêt	Arrêt	200	80	80	60
25-avr.-26	48,81	OTNOC	200	80	80	60
26-avr.-26	48,95	48,83	200	80	80	60
27-avr.-26	47,82	47,82	200	80	80	60
28-avr.-26	49,79	49,57	200	80	80	60
29-avr.-26	48,25	48,25	200	80	80	60
30-avr.-26	49,08	49,08	200	80	80	60



date	Moyenne Journalière mg/Nm3 en R-EOT	Moyenne Journalière mg/Nm3 en NOC	Seuil moyenne journalière en R-EOT	Seuil moyenne journalière en NOC	Seuil moyenne journalière contrat NM
1-avr.-26	0,00	0,00	30	10	10
2-avr.-26	0,00	0,00	30	10	10
3-avr.-26	0,00	0,00	30	10	10
4-avr.-26	0,00	0,00	30	10	10
5-avr.-26	0,00	0,00	30	10	10
6-avr.-26	0,01	0,01	30	10	10
7-avr.-26	0,00	0,00	30	10	10
8-avr.-26	0,00	0,00	30	10	10
9-avr.-26	0,00	0,00	30	10	10
10-avr.-26	0,00	0,00	30	10	10
11-avr.-26	0,00	0,00	30	10	10
12-avr.-26	0,00	0,00	30	10	10
13-avr.-26	0,52	0,52	30	10	10
14-avr.-26	Arrêt	Arrêt	30	10	10
15-avr.-26	0,00	OTNOC	30	10	10
16-avr.-26	0,00	0,00	30	10	10
17-avr.-26	0,00	0,00	30	10	10
18-avr.-26	0,00	0,00	30	10	10
19-avr.-26	0,00	0,00	30	10	10
20-avr.-26	0,00	OTNOC	30	10	10
21-avr.-26	Arrêt	Arrêt	30	10	10
22-avr.-26	Arrêt	Arrêt	30	10	10
23-avr.-26	Arrêt	Arrêt	30	10	10
24-avr.-26	Arrêt	Arrêt	30	10	10
25-avr.-26	0,00	OTNOC	30	10	10
26-avr.-26	0,00	0,00	30	10	10
27-avr.-26	0,00	0,00	30	10	10
28-avr.-26	0,01	0,01	30	10	10
29-avr.-26	0,00	0,00	30	10	10
30-avr.-26	0,00	0,00	30	10	10



date	Moyenne Journalière mg/Nm3 en R-EOT	Moyenne Journalière mg/Nm3 en NOC	Seuil moyenne semi-horaire	Seuil moyenne journalière en R-EOT	Seuil moyenne journalière en NOC	Seuil moyenne journalière contrat NM
1-avr.-26	6,56	6,56	150	50	50	20
2-avr.-26	8,54	8,34	150	50	50	20
3-avr.-26	14,17	13,09	150	50	50	20
4-avr.-26	10,03	10,03	150	50	50	20
5-avr.-26	11,43	11,43	150	50	50	20
6-avr.-26	9,04	6,55	150	50	50	20
7-avr.-26	8,89	8,89	150	50	50	20
8-avr.-26	10,20	10,03	150	50	50	20
9-avr.-26	12,16	12,16	150	50	50	20
10-avr.-26	9,33	9,33	150	50	50	20
11-avr.-26	6,46	6,46	150	50	50	20
12-avr.-26	10,47	10,47	150	50	50	20
13-avr.-26	10,15	10,22	150	50	50	20
14-avr.-26	Arrêt	Arrêt	150	50	50	20
15-avr.-26	17,01	OTNOC	150	50	50	20
16-avr.-26	11,25	11,43	150	50	50	20
17-avr.-26	7,03	7,03	150	50	50	20
18-avr.-26	5,98	5,98	150	50	50	20
19-avr.-26	8,68	8,68	150	50	50	20
20-avr.-26	10,51	OTNOC	150	50	50	20
21-avr.-26	Arrêt	Arrêt	150	50	50	20
22-avr.-26	Arrêt	Arrêt	150	50	50	20
23-avr.-26	Arrêt	Arrêt	150	50	50	20
24-avr.-26	Arrêt	Arrêt	150	50	50	20
25-avr.-26	26,03	OTNOC	150	50	50	20
26-avr.-26	6,14	6,14	150	50	50	20
27-avr.-26	12,15	12,10	150	50	50	20
28-avr.-26	8,79	8,78	150	50	50	20
29-avr.-26	9,03	9,03	150	50	50	20
30-avr.-26	13,90	13,90	150	50	50	20



Contrôle RégI L2 V1 - 04/2026		Poussières	COT	HCL	SO2	NOX	NH3	CO10m	Global
Dépassement >4H	0	0	0	0	0	0	0	0	0
Dép. VLE	00:00	00:00	00:00	00:00	00:00	00:00	00:00	00:00	00:00
Invalide	0	0	0	0	0	0	0	0	0
Indis. Cons >10h	0								0
Indisponibilité	00:00								00:00

Contrôle RégI L2 V1 - 2026		Poussières	COT	HCL	SO2	NOX	NH3	CO10m	Global
Dépassement >4H	0	0	0	0	0	0	0	0	0
Dép. VLE	00:00	00:30	00:00	00:00	00:00	00:00	00:00	00:00	00:30
Invalide	0	0	0	0	0	0	0	0	0
Indis. Cons >10h	0								0
Indisponibilité	00:00								00:00

Compteur Indisponibilités DMS				
2026.01.01 - 2026.04.30	Tps Indispo DMS L2	Temps R-EOT L2	Ratio (seuil15.0%)	
			Mois	Cumulé
			2026-01	00:47:20
2026-02	02:05:00	23j 00:20:40	0.38%	0.23%
2026-03	01:12:00	30j 13:43:10	0.16%	0.20%
2026-04	00:08:20	24j 04:35:30	0.02%	0.16%
Total	04:12:40	107j 18:33:00		0.16%

Compteur de dépassements de gamme Ligne 2 - Redondant										
2026.01.01 - 2026.04.30	CO2_R2_2C	CO30m_R2_2C	COT_R2_2C	HCL_R2_2C	NH3_R2_2C	NOX_R2_2C	POUSS_R2_2C	SO2_R2_2C		
2026-01	0.0%	0.0%	0.0%	0.0%	0.0%	0.0%	0.0%	0.0%	0.0%	0.0%
2026-02	0.0%	0.0%	0.0%	0.0%	0.0%	0.0%	0.0%	0.0%	0.0%	0.0%
2026-03	0.0%	0.0%	0.0%	0.0%	0.0%	0.0%	0.0%	0.0%	0.0%	0.0%
2026-04	0.0%	0.01%	0.01%	0.0%	0.0%	0.0%	0.0%	0.0%	0.0%	0.0%
Total	0.0%	0.0%	0.0%	0.0%	0.0%	0.0%	0.0%	0.0%	0.0%	0.0%

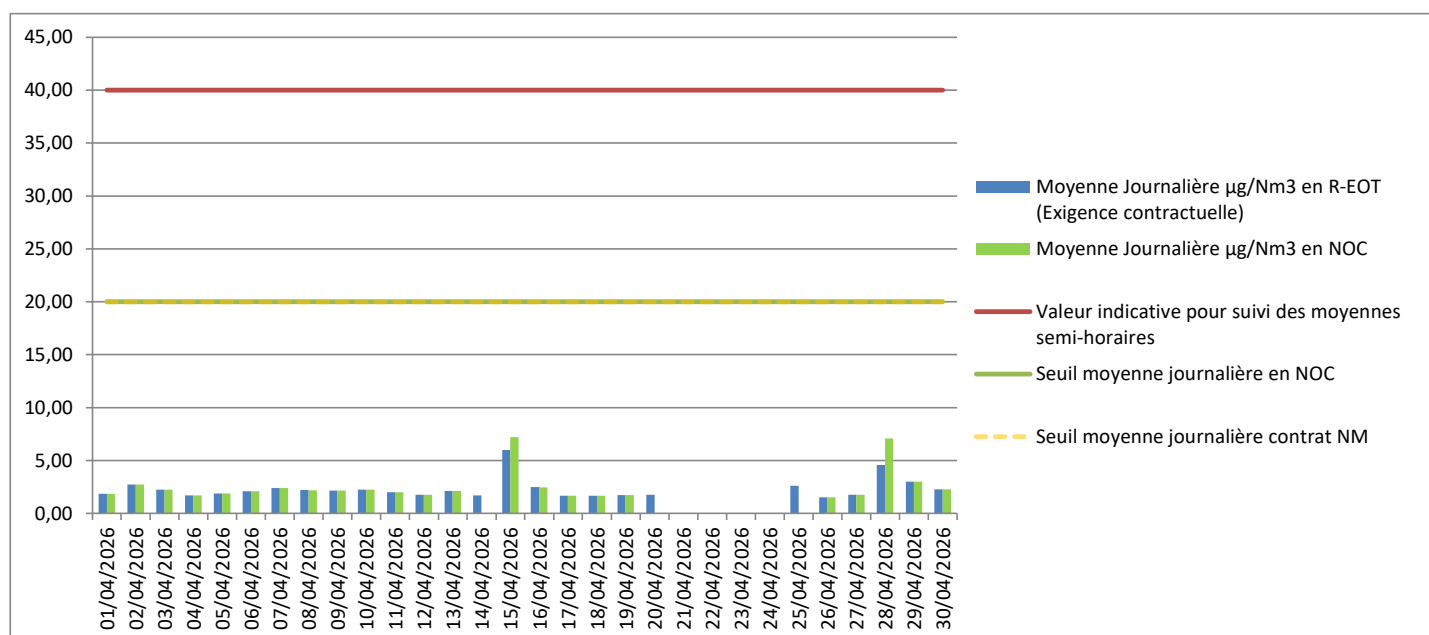
Compteur de dépassements de gamme Ligne 2 - Titulaire								
2026.01.01 - 2026.04.30	CO2_T2_2C	CO30m_T2_2C	COT_T2_2C	HCL_T2_2C	Hgt_T2_2C	NH3_T2_2C	NOX_T2_2C	SO2_T2_2C
2026-01	0.0%	0.07%	0.13%	0.0%	0.0%	0.0%	0.0%	0.0%
2026-02	0.0%	0.04%	0.2%	0.0%	0.0%	0.0%	0.0%	0.0%
2026-03	0.0%	0.08%	0.08%	0.02%	0.0%	0.0%	0.0%	0.0%
2026-04	0.0%	0.07%	0.1%	0.0%	0.0%	0.0%	0.0%	0.0%
Total	0.0%	0.07%	0.12%	0.01%	0.0%	0.0%	0.0%	0.0%

Dépassement VL Indicative Mercure L2	
2026.01.01 - 2026.04.30	Hgt NOC
Seuil	40
2026-01	09:00:00
2026-02	01:00:00
2026-03	00:30:00
2026-04	01:30:00
Total	12:00:00

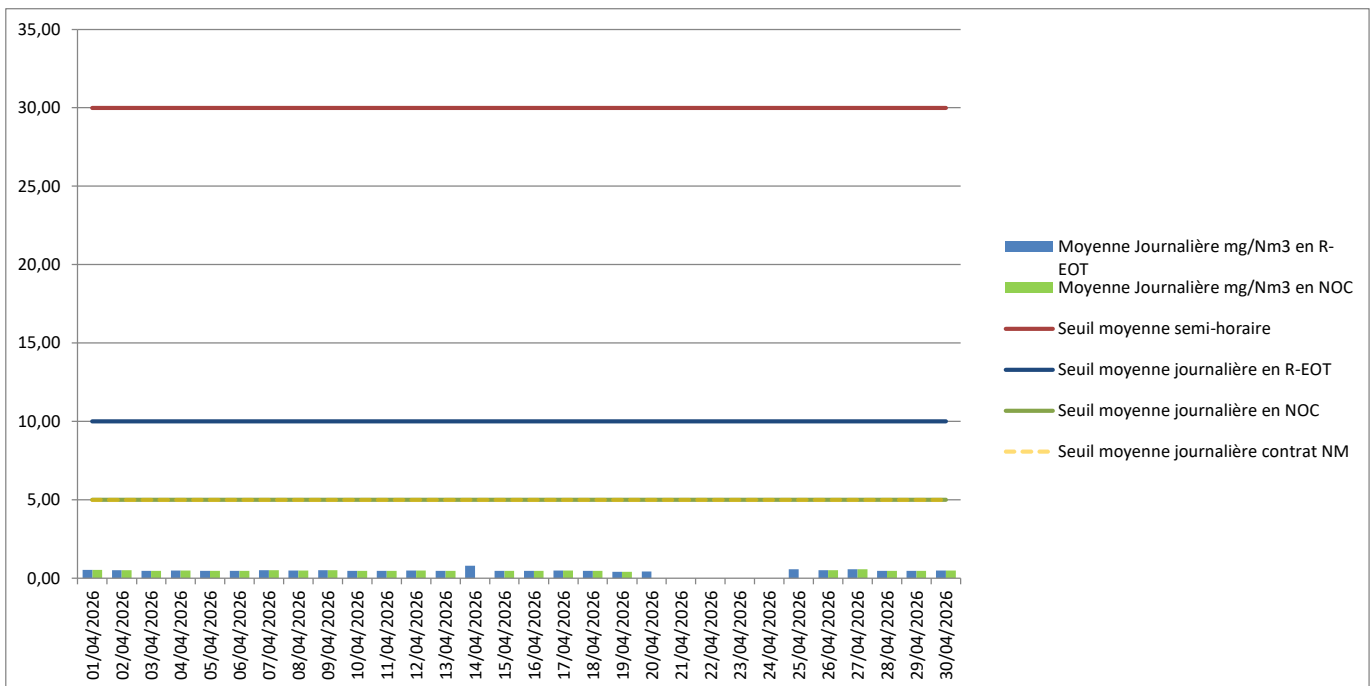
UIOM VALO'LOIRE
Rapport Mensuel Flux L2

Flux journaliers																	avr-26
Unité VLE Jour	Flux Jour R-EOT								Flux Journalier NOC L2								
	Q - PS	Q - COT	Q - HCL	Q - SO2	Q - NOX	Q - CO	Q - NH3	Q - Hg	Q - PS NOC	Q - COT NOC	Q - HCL NOC	Q - SO2 NOC	Q - NOx NOC	Q - CO NOC	Q - NH3 NOC	Q - Hg NOC	
	kg	kg	kg	kg	kg	kg	kg	g	kg	kg	kg	kg	kg	kg	kg	g	
	14.4	14.4	14.4	72	115.2	72	43.2	72	7.2	14.4	11.52	57.6	115.2	72	14	28.8	
01/04/2026	0,5556	0,18	4,56	2,41	55,69	5,49	1,1213	1,96	0,56	0,18	4,56	2,41	55,69	5,49	1,12	1,96	
02/04/2026	0,5395	0,10	4,20	2,83	55,82	4,10	0,4966	2,91	0,54	0,10	4,20	2,83	55,82	4,10	0,50	2,91	
03/04/2026	0,5171	0,15	5,15	3,00	56,29	5,95	0,1169	2,44	0,52	0,15	5,15	3,00	56,29	5,95	0,12	2,44	
04/04/2026	0,5394	0,31	4,43	4,10	58,43	7,48	0,4035	1,88	0,54	0,31	4,43	4,10	58,43	7,48	0,40	1,89	
05/04/2026	0,5216	0,10	4,75	3,06	57,07	6,23	0,3210	2,03	0,52	0,10	4,73	3,05	56,99	6,23	0,32	2,03	
06/04/2026	0,5156	0,31	4,31	3,22	55,50	7,84	0,5686	2,29	0,52	0,31	4,31	3,22	55,50	7,84	0,57	2,29	
07/04/2026	0,5576	0,12	4,05	2,40	57,56	6,37	0,4608	2,60	0,56	0,12	4,05	2,40	57,56	6,37	0,46	2,60	
08/04/2026	0,4938	0,20	4,06	2,90	51,62	8,62	0,3381	2,21	0,48	0,18	3,99	2,84	51,05	8,25	0,33	2,15	
09/04/2026	0,5442	0,34	4,25	2,99	54,33	23,27	0,1587	2,32	0,54	0,34	4,25	2,98	54,21	23,24	0,16	2,31	
10/04/2026	0,5219	0,16	5,71	2,35	56,62	11,72	0,2428	2,42	0,52	0,16	5,71	2,35	56,62	11,72	0,24	2,42	
11/04/2026	0,5194	0,07	5,22	2,14	59,84	7,15	0,3262	2,23	0,52	0,07	5,22	2,14	59,84	7,15	0,33	2,23	
12/04/2026	0,5416	0,10	4,81	2,16	57,92	4,79	0,2419	1,94	0,54	0,10	4,81	2,16	57,92	4,79	0,24	1,94	
13/04/2026	0,5194	0,15	5,33	2,20	53,05	9,67	0,2253	2,25	0,52	0,15	5,29	2,20	52,49	9,63	0,22	2,24	
14/04/2026	0,1799	0,04	1,06	0,43	11,99	2,98	0,0621	0,42	0,10	0,04	1,03	0,44	11,31	2,69	0,06	0,41	
15/04/2026	0,4719	0,29	3,57	2,98	47,06	24,70	0,3011	6,89	0,44	0,19	3,42	2,82	42,47	21,30	0,28	6,67	
16/04/2026	0,4840	0,16	4,54	2,77	48,86	14,00	0,3589	2,62	0,47	0,15	4,36	2,67	47,26	13,55	0,34	2,46	
17/04/2026	0,5298	0,16	4,17	2,69	51,88	8,11	0,3858	1,81	0,53	0,16	4,14	2,65	51,68	8,09	0,38	1,80	
18/04/2026	0,5121	0,08	4,41	2,68	52,28	6,02	0,2375	1,83	0,51	0,08	4,41	2,68	52,28	6,02	0,24	1,83	
19/04/2026	0,4584	0,17	4,36	2,41	52,02	7,12	0,1445	1,91	0,46	0,17	4,36	2,40	51,88	7,11	0,14	1,91	
20/04/2026	0,2715	0,07	2,57	0,67	28,83	6,22	0,1114	1,06	0,24	0,07	2,38	0,59	25,77	6,18	0,09	0,98	
21/04/2026	Arrêt	Arrêt	Arrêt	Arrêt	Arrêt	Arrêt	Arrêt	Arrêt	Arrêt	Arrêt	Arrêt	Arrêt	Arrêt	Arrêt	Arrêt	Arrêt	
22/04/2026	Arrêt	Arrêt	Arrêt	Arrêt	Arrêt	Arrêt	Arrêt	Arrêt	Arrêt	Arrêt	Arrêt	Arrêt	Arrêt	Arrêt	Arrêt	Arrêt	
23/04/2026	Arrêt	Arrêt	Arrêt	Arrêt	Arrêt	Arrêt	Arrêt	Arrêt	Arrêt	Arrêt	Arrêt	Arrêt	Arrêt	Arrêt	Arrêt	Arrêt	
24/04/2026	Arrêt	Arrêt	Arrêt	Arrêt	Arrêt	Arrêt	Arrêt	Arrêt	Arrêt	Arrêt	Arrêt	Arrêt	Arrêt	Arrêt	Arrêt	Arrêt	
25/04/2026	0,2489	0,29	0,94	0,98	19,47	5,19	0,1133	1,17	0,20	0,13	1,01	1,04	16,87	1,65	0,10	0,90	
26/04/2026	0,5566	0,11	4,94	2,62	52,29	3,40	0,1515	1,63	0,54	0,11	4,18	2,37	50,92	3,31	0,15	1,58	
27/04/2026	0,5924	0,12	4,17	0,95	51,72	4,48	0,1625	1,82	0,59	0,12	4,17	0,97	51,71	4,03	0,16	1,81	
28/04/2026	0,5141	0,51	4,58	2,61	54,51	17,25	0,2290	7,55	0,49	0,36	4,46	2,19	53,11	13,69	0,23	7,38	
30/04/2026	0,5304	0,24	4,28	2,11	55,11	10,05	0,2135	2,45	0,53	0,24	4,28	2,11	55,11	10,05	0,21	2,45	
Nb. Dép. VLE Jour	00:00	00:00	00:00	00:00	00:00	00:00	00:00	00:00	00:00	00:00	00:00	00:00	00:00	00:00	00:00	00:00	
Cumul	12,7537	4,73	108,90	62,04	1310,92	227,08	7,6758	64,00	12,47	4,28	107,31	60,96	1293,78	214,77	7,58	62,93	

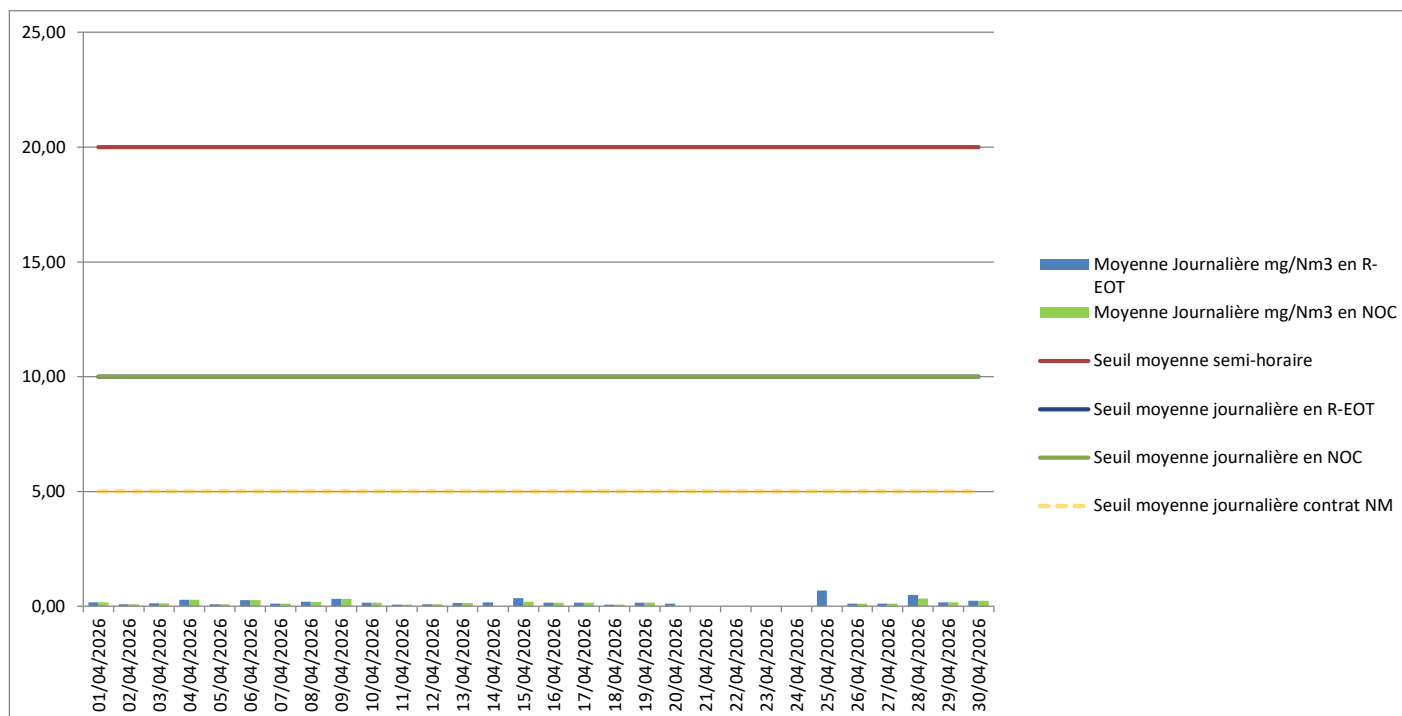
date	Moyenne Journalière µg/Nm3 en R-EOT (Exigence contractuelle)	Moyenne Journalière µg/Nm3 en NOC	Valeur indicative pour suivi des moyennes semi-horaires	Seuil moyenne journalière en NOC	Seuil moyenne journalière contrat NM
01/04/2026	1,85	1,85	40	20	20
02/04/2026	2,73	2,73	40	20	20
03/04/2026	2,24	2,24	40	20	20
04/04/2026	1,71	1,71	40	20	20
05/04/2026	1,88	1,88	40	20	20
06/04/2026	2,09	2,09	40	20	20
07/04/2026	2,40	2,40	40	20	20
08/04/2026	2,20	2,19	40	20	20
09/04/2026	2,17	2,17	40	20	20
10/04/2026	2,23	2,23	40	20	20
11/04/2026	2,02	2,02	40	20	20
12/04/2026	1,77	1,77	40	20	20
13/04/2026	2,10	2,10	40	20	20
14/04/2026	1,70	OTNOC	40	20	20
15/04/2026	5,98	7,19	40	20	20
16/04/2026	2,49	2,44	40	20	20
17/04/2026	1,68	1,68	40	20	20
18/04/2026	1,67	1,67	40	20	20
19/04/2026	1,73	1,73	40	20	20
20/04/2026	1,74	OTNOC	40	20	20
21/04/2026	Arrêt	Arrêt	40	20	20
22/04/2026	Arrêt	Arrêt	40	20	20
23/04/2026	Arrêt	Arrêt	40	20	20
24/04/2026	Arrêt	Arrêt	40	20	20
25/04/2026	2,62	OTNOC	40	20	20
26/04/2026	1,52	1,53	40	20	20
27/04/2026	1,77	1,77	40	20	20
28/04/2026	4,59	7,07	40	20	20
29/04/2026	3,01	3,01	40	20	20
30/04/2026	2,28	2,28	40	20	20



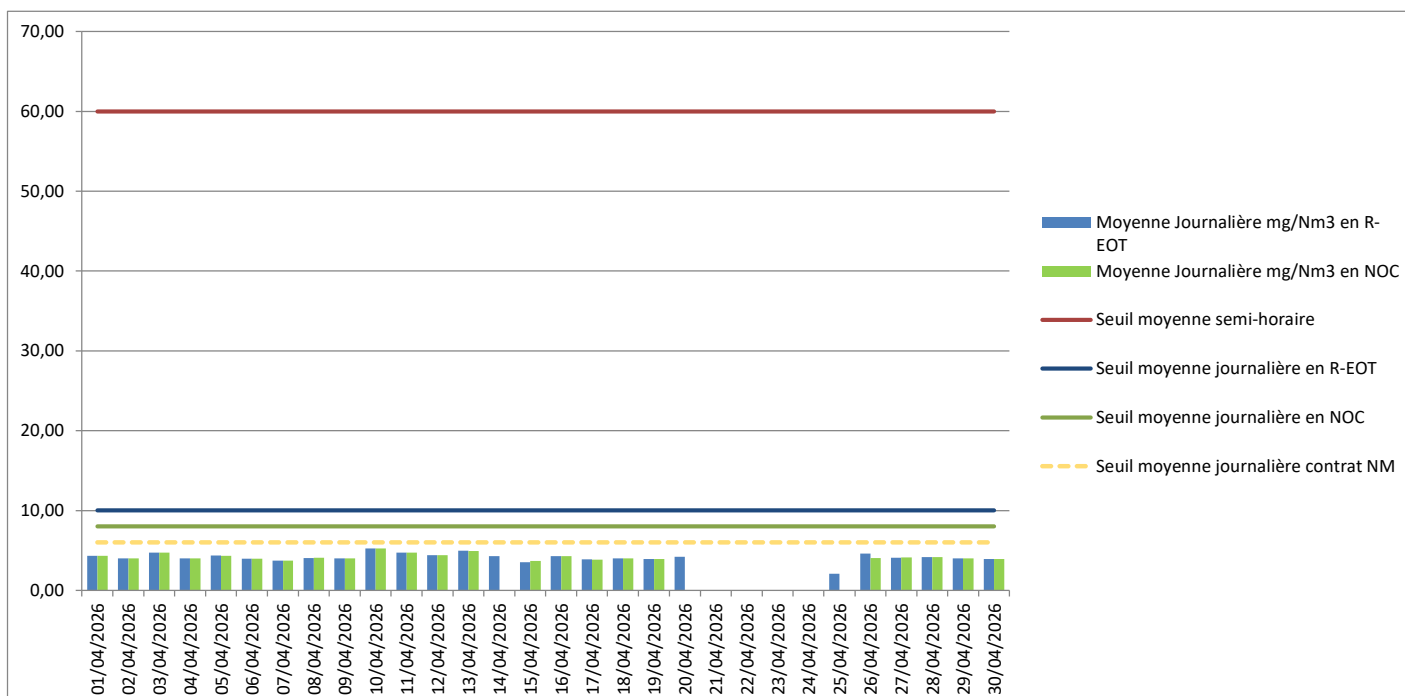
date	Moyenne Journalière mg/Nm3 en R-EOT	Moyenne Journalière mg/Nm3 en NOC	Seuil moyenne semi-horaire	Seuil moyenne journalière en R-EOT	Seuil moyenne journalière en NOC	Seuil moyenne journalière contrat NM
01/04/2026	0,53	0,53	30	10	5	5
02/04/2026	0,51	0,51	30	10	5	5
03/04/2026	0,47	0,47	30	10	5	5
04/04/2026	0,49	0,49	30	10	5	5
05/04/2026	0,48	0,48	30	10	5	5
06/04/2026	0,48	0,48	30	10	5	5
07/04/2026	0,52	0,52	30	10	5	5
08/04/2026	0,49	0,49	30	10	5	5
09/04/2026	0,51	0,51	30	10	5	5
10/04/2026	0,48	0,48	30	10	5	5
11/04/2026	0,47	0,47	30	10	5	5
12/04/2026	0,49	0,49	30	10	5	5
13/04/2026	0,48	0,48	30	10	5	5
14/04/2026	0,79	OTNOC	30	10	5	5
15/04/2026	0,47	0,48	30	10	5	5
16/04/2026	0,46	0,46	30	10	5	5
17/04/2026	0,49	0,49	30	10	5	5
18/04/2026	0,47	0,47	30	10	5	5
19/04/2026	0,41	0,41	30	10	5	5
20/04/2026	0,44	OTNOC	30	10	5	5
21/04/2026	Arrêt	Arrêt	30	10	5	5
22/04/2026	Arrêt	Arrêt	30	10	5	5
23/04/2026	Arrêt	Arrêt	30	10	5	5
24/04/2026	Arrêt	Arrêt	30	10	5	5
25/04/2026	0,57	OTNOC	30	10	5	5
26/04/2026	0,52	0,52	30	10	5	5
27/04/2026	0,58	0,58	30	10	5	5
28/04/2026	0,47	0,46	30	10	5	5
29/04/2026	0,47	0,47	30	10	5	5
30/04/2026	0,49	0,49	30	10	5	5



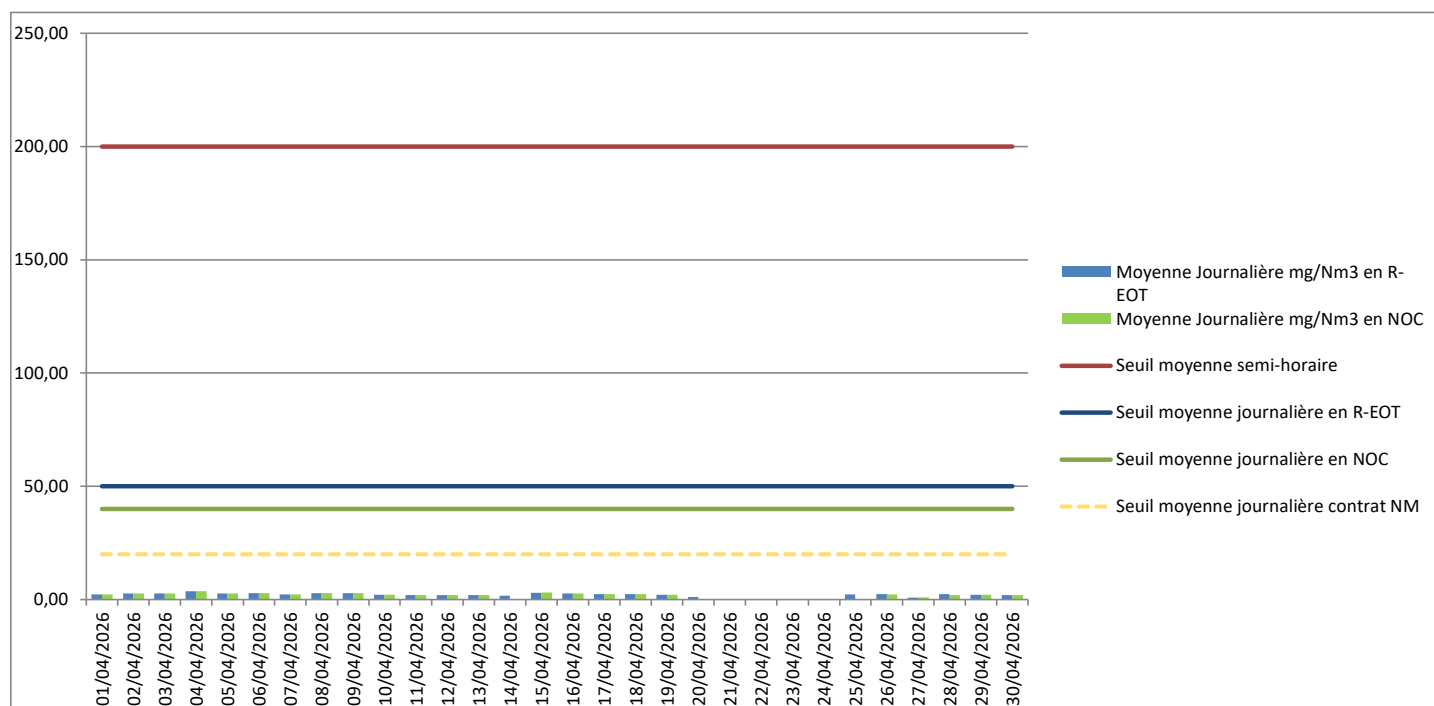
date	Moyenne Journalière mg/Nm3 en R-EOT	Moyenne Journalière mg/Nm3 en NOC	Seuil moyenne semi-horaire	Seuil moyenne journalière en R-EOT	Seuil moyenne journalière en NOC	Seuil moyenne journalière contrat NM
01/04/2026	0,17	0,17	20	10	10	5
02/04/2026	0,09	0,09	20	10	10	5
03/04/2026	0,13	0,13	20	10	10	5
04/04/2026	0,28	0,28	20	10	10	5
05/04/2026	0,09	0,09	20	10	10	5
06/04/2026	0,27	0,27	20	10	10	5
07/04/2026	0,11	0,11	20	10	10	5
08/04/2026	0,20	0,18	20	10	10	5
09/04/2026	0,32	0,32	20	10	10	5
10/04/2026	0,15	0,15	20	10	10	5
11/04/2026	0,07	0,07	20	10	10	5
12/04/2026	0,09	0,09	20	10	10	5
13/04/2026	0,14	0,14	20	10	10	5
14/04/2026	0,17	OTNOC	20	10	10	5
15/04/2026	0,35	0,20	20	10	10	5
16/04/2026	0,15	0,16	20	10	10	5
17/04/2026	0,15	0,15	20	10	10	5
18/04/2026	0,07	0,07	20	10	10	5
19/04/2026	0,15	0,15	20	10	10	5
20/04/2026	0,12	OTNOC	20	10	10	5
21/04/2026	Arrêt	Arrêt	20	10	10	5
22/04/2026	Arrêt	Arrêt	20	10	10	5
23/04/2026	Arrêt	Arrêt	20	10	10	5
24/04/2026	Arrêt	Arrêt	20	10	10	5
25/04/2026	0,69	OTNOC	20	10	10	5
26/04/2026	0,11	0,11	20	10	10	5
27/04/2026	0,12	0,12	20	10	10	5
28/04/2026	0,49	0,34	20	10	10	5
29/04/2026	0,17	0,17	20	10	10	5
30/04/2026	0,24	0,24	20	10	10	5



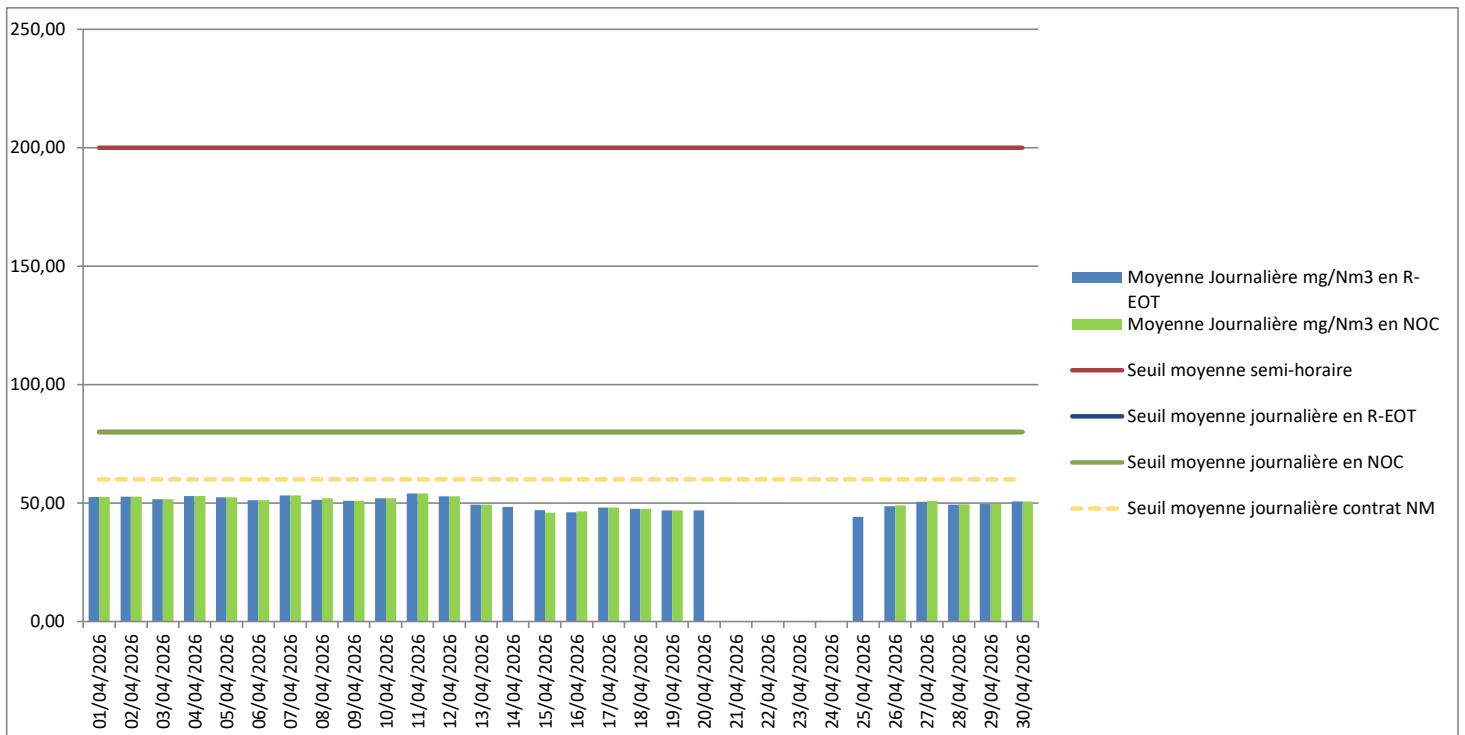
date	Moyenne Journalière mg/Nm3 en R-EOT	Moyenne Journalière mg/Nm3 en NOC	Seuil moyenne semi-horaire	Seuil moyenne journalière en R-EOT	Seuil moyenne journalière en NOC	Seuil moyenne journalière contrat NM
1 avril 2026	4,31	4,31	60	10	8	6
2 avril 2026	3,97	3,97	60	10	8	6
3 avril 2026	4,72	4,72	60	10	8	6
4 avril 2026	4,02	4,02	60	10	8	6
5 avril 2026	4,35	4,34	60	10	8	6
6 avril 2026	3,96	3,96	60	10	8	6
7 avril 2026	3,73	3,73	60	10	8	6
8 avril 2026	4,05	4,06	60	10	8	6
9 avril 2026	3,99	3,99	60	10	8	6
10 avril 2026	5,23	5,23	60	10	8	6
11 avril 2026	4,71	4,71	60	10	8	6
12 avril 2026	4,39	4,39	60	10	8	6
13 avril 2026	4,96	4,95	60	10	8	6
14 avril 2026	4,27	OTNOC	60	10	8	6
15 avril 2026	3,52	3,70	60	10	8	6
16 avril 2026	4,26	4,26	60	10	8	6
17 avril 2026	3,86	3,85	60	10	8	6
18 avril 2026	4,00	4,00	60	10	8	6
19 avril 2026	3,94	3,94	60	10	8	6
20 avril 2026	4,19	OTNOC	60	10	8	6
21 avril 2026	Arrêt	Arrêt	60	10	8	6
22 avril 2026	Arrêt	Arrêt	60	10	8	6
23 avril 2026	Arrêt	Arrêt	60	10	8	6
24 avril 2026	Arrêt	Arrêt	60	10	8	6
25 avril 2026	2,09	OTNOC	60	10	8	6
26 avril 2026	4,60	4,04	60	10	8	6
27 avril 2026	4,06	4,12	60	10	8	6
28 avril 2026	4,15	4,16	60	10	8	6
29 avril 2026	4,01	3,98	60	10	8	6
30 avril 2026	3,92	3,92	60	10	8	6



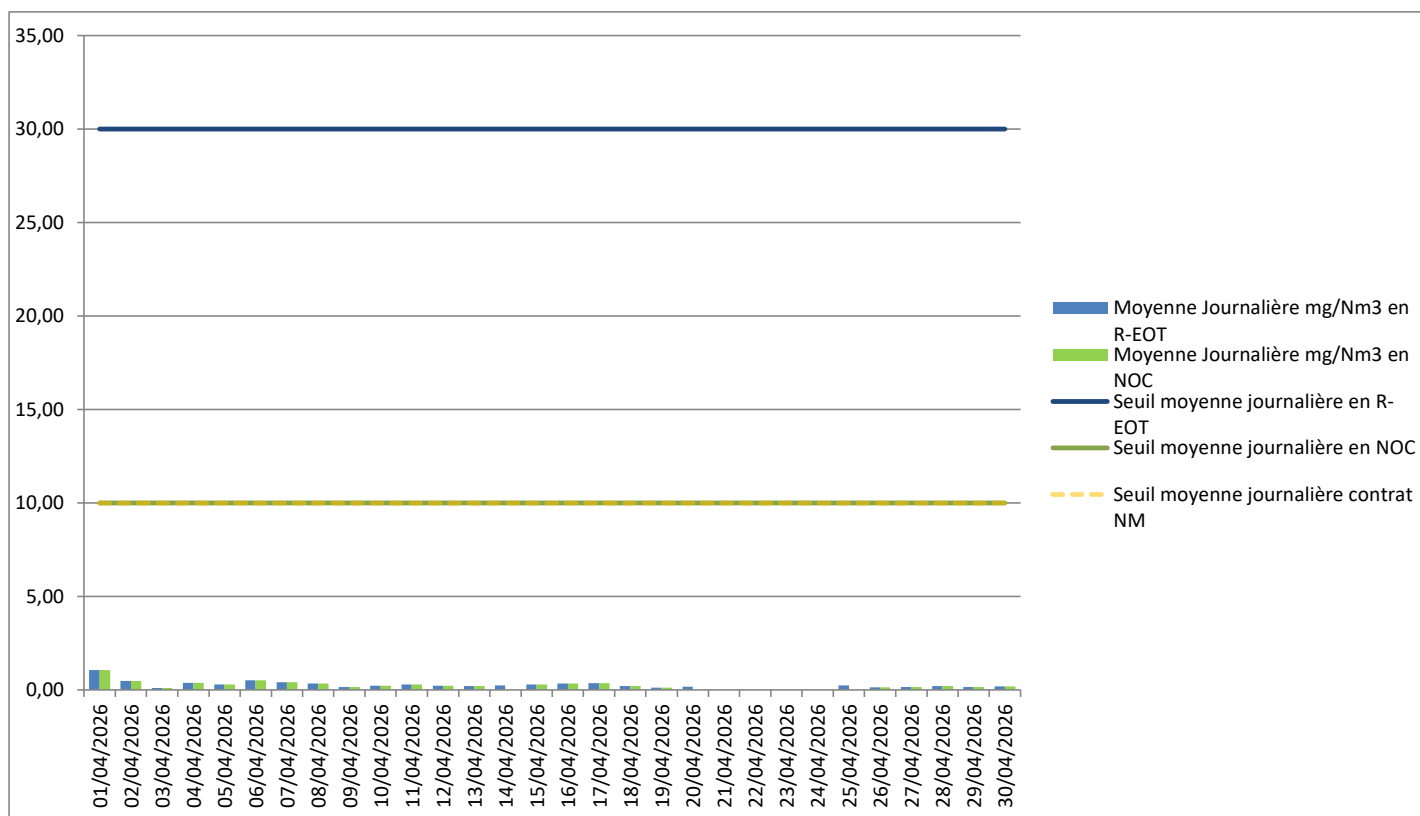
date	Moyenne Journalière mg/Nm3 en R-EOT	Moyenne Journalière mg/Nm3 en NOC	Seuil moyenne semi-horaire	Seuil moyenne journalière en R-EOT	Seuil moyenne journalière en NOC	Seuil moyenne journalière contrat NM
1-avr.-26	2,25	2,25	200	50	40	20
2-avr.-26	2,66	2,66	200	50	40	20
3-avr.-26	2,74	2,74	200	50	40	20
4-avr.-26	3,71	3,71	200	50	40	20
5-avr.-26	2,79	2,78	200	50	40	20
6-avr.-26	2,90	2,90	200	50	40	20
7-avr.-26	2,21	2,21	200	50	40	20
8-avr.-26	2,88	2,87	200	50	40	20
9-avr.-26	2,80	2,80	200	50	40	20
10-avr.-26	2,15	2,15	200	50	40	20
11-avr.-26	1,92	1,92	200	50	40	20
12-avr.-26	1,94	1,94	200	50	40	20
13-avr.-26	2,01	2,02	200	50	40	20
14-avr.-26	1,70	OTNOC	200	50	40	20
15-avr.-26	2,93	3,03	200	50	40	20
16-avr.-26	2,60	2,62	200	50	40	20
17-avr.-26	2,48	2,46	200	50	40	20
18-avr.-26	2,41	2,41	200	50	40	20
19-avr.-26	2,15	2,15	200	50	40	20
20-avr.-26	1,09	OTNOC	200	50	40	20
21-avr.-26	Arrêt	Arrêt	200	50	40	20
22-avr.-26	Arrêt	Arrêt	200	50	40	20
23-avr.-26	Arrêt	Arrêt	200	50	40	20
24-avr.-26	Arrêt	Arrêt	200	50	40	20
25-avr.-26	2,22	OTNOC	200	50	40	20
26-avr.-26	2,45	2,27	200	50	40	20
27-avr.-26	0,93	0,95	200	50	40	20
28-avr.-26	2,42	2,05	200	50	40	20
29-avr.-26	2,13	2,12	200	50	40	20
30-avr.-26	1,91	1,91	200	50	40	20



date	Moyenne Journalière mg/Nm3 en R-EOT	Moyenne Journalière mg/Nm3 en NOC	Seuil moyenne semi-horaire	Seuil moyenne journalière en R-EOT	Seuil moyenne journalière en NOC	Seuil moyenne journalière contrat NM
1-avr.-26	52,61	52,61	200	80	80	60
2-avr.-26	52,70	52,70	200	80	80	60
3-avr.-26	51,64	51,65	200	80	80	60
4-avr.-26	53,03	53,03	200	80	80	60
5-avr.-26	52,41	52,43	200	80	80	60
6-avr.-26	51,20	51,20	200	80	80	60
7-avr.-26	53,25	53,25	200	80	80	60
8-avr.-26	51,41	51,99	200	80	80	60
9-avr.-26	51,04	51,04	200	80	80	60
10-avr.-26	52,01	52,01	200	80	80	60
11-avr.-26	54,03	54,03	200	80	80	60
12-avr.-26	52,86	52,86	200	80	80	60
13-avr.-26	49,32	49,32	200	80	80	60
14-avr.-26	48,43	OTNOC	200	80	80	60
15-avr.-26	47,07	45,89	200	80	80	60
16-avr.-26	46,10	46,49	200	80	80	60
17-avr.-26	48,14	48,17	200	80	80	60
18-avr.-26	47,50	47,50	200	80	80	60
19-avr.-26	46,94	46,97	200	80	80	60
20-avr.-26	46,97	OTNOC	200	80	80	60
21-avr.-26	Arrêt	Arrêt	200	80	80	60
22-avr.-26	Arrêt	Arrêt	200	80	80	60
23-avr.-26	Arrêt	Arrêt	200	80	80	60
24-avr.-26	Arrêt	Arrêt	200	80	80	60
25-avr.-26	44,21	OTNOC	200	80	80	60
26-avr.-26	48,76	49,02	200	80	80	60
27-avr.-26	50,58	51,06	200	80	80	60
28-avr.-26	49,29	49,50	200	80	80	60
29-avr.-26	49,65	49,63	200	80	80	60
30-avr.-26	50,70	50,70	200	80	80	60



date	Moyenne Journalière mg/Nm3 en R-EOT	Moyenne Journalière mg/Nm3 en NOC	Seuil moyenne journalière en R-EOT	Seuil moyenne journalière en NOC	Seuil moyenne journalière contrat NM
1-avr.-26	1,07	1,07	30	10	10
2-avr.-26	0,48	0,48	30	10	10
3-avr.-26	0,11	0,11	30	10	10
4-avr.-26	0,37	0,37	30	10	10
5-avr.-26	0,29	0,29	30	10	10
6-avr.-26	0,53	0,53	30	10	10
7-avr.-26	0,42	0,42	30	10	10
8-avr.-26	0,34	0,34	30	10	10
9-avr.-26	0,15	0,15	30	10	10
10-avr.-26	0,22	0,22	30	10	10
11-avr.-26	0,29	0,29	30	10	10
12-avr.-26	0,22	0,22	30	10	10
13-avr.-26	0,21	0,21	30	10	10
14-avr.-26	0,25	OTNOC	30	10	10
15-avr.-26	0,30	0,30	30	10	10
16-avr.-26	0,34	0,34	30	10	10
17-avr.-26	0,36	0,36	30	10	10
18-avr.-26	0,21	0,21	30	10	10
19-avr.-26	0,13	0,13	30	10	10
20-avr.-26	0,18	OTNOC	30	10	10
21-avr.-26	Arrêt	Arrêt	30	10	10
22-avr.-26	Arrêt	Arrêt	30	10	10
23-avr.-26	Arrêt	Arrêt	30	10	10
24-avr.-26	Arrêt	Arrêt	30	10	10
25-avr.-26	0,25	OTNOC	30	10	10
26-avr.-26	0,14	0,14	30	10	10
27-avr.-26	0,16	0,16	30	10	10
28-avr.-26	0,21	0,21	30	10	10
29-avr.-26	0,16	0,16	30	10	10
30-avr.-26	0,20	0,20	30	10	10



date	Moyenne Journalière mg/Nm3 en R-EOT	Moyenne Journalière mg/Nm3 en NOC	Seuil moyenne semi-horaire	Seuil moyenne journalière en R-EOT	Seuil moyenne journalière en NOC	Seuil moyenne journalière contrat NM
1-avr.-26	5,25	5,25	150	50	50	20
2-avr.-26	3,89	3,86	150	50	50	20
3-avr.-26	5,51	5,51	150	50	50	20
4-avr.-26	6,72	6,72	150	50	50	20
5-avr.-26	5,70	5,70	150	50	50	20
6-avr.-26	6,82	6,82	150	50	50	20
7-avr.-26	5,91	5,91	150	50	50	20
8-avr.-26	8,79	8,74	150	50	50	20
9-avr.-26	22,11	22,11	150	50	50	20
10-avr.-26	11,00	11,00	150	50	50	20
11-avr.-26	6,50	6,50	150	50	50	20
12-avr.-26	4,35	4,35	150	50	50	20
13-avr.-26	9,09	9,15	150	50	50	20
14-avr.-26	10,95	OTNOC	150	50	50	20
15-avr.-26	25,44	23,74	150	50	50	20
16-avr.-26	13,13	13,23	150	50	50	20
17-avr.-26	7,75	7,74	150	50	50	20
18-avr.-26	5,47	5,47	150	50	50	20
19-avr.-26	6,44	6,47	150	50	50	20
20-avr.-26	10,56	OTNOC	150	50	50	20
21-avr.-26	Arrêt	Arrêt	150	50	50	20
22-avr.-26	Arrêt	Arrêt	150	50	50	20
23-avr.-26	Arrêt	Arrêt	150	50	50	20
24-avr.-26	Arrêt	Arrêt	150	50	50	20
25-avr.-26	12,41	OTNOC	150	50	50	20
26-avr.-26	3,16	3,16	150	50	50	20
27-avr.-26	4,65	4,25	150	50	50	20
28-avr.-26	16,72	12,95	150	50	50	20
29-avr.-26	7,95	7,96	150	50	50	20
30-avr.-26	9,43	9,43	150	50	50	20

